



***E-BIKES***







# CONTENT

<b>About BULLS</b>	<b>4</b>	<b>Drivetrains</b>	<b>164</b>
<b>Onlineshop</b>	<b>6</b>	<b>MonkeyLink</b>	<b>182</b>
<b>Model series presentation</b>	<b>8</b>	<b>MonkeyLoad</b>	<b>184</b>
<b>our novelties summarised</b>	<b>10</b>	<b>Clean Cockpit System</b>	<b>186</b>
<b>Mountain</b>	<b>12</b>	<b>ZECURE</b>	<b>188</b>
VUCA FIT PINION	14	<b>SP Connect</b>	<b>189</b>
E-STREAM FIT BROSE	18	<b>GPS</b>	<b>190</b>
SONIC SX BOSCH	30	<b>OR.C</b>	<b>191</b>
SONIC SL SHIMANO	40	<b>Helmets</b>	<b>192</b>
SONIC BOSCH	48	<b>Bags</b>	<b>199</b>
COPPERHEAD BOSCH	62	<b>Parts</b>	<b>200</b>
AMINGA BOSCH	72	<b>Geometries</b>	<b>208</b>
LT BOSCH	82	<b>Permissible total weight</b>	<b>212</b>
<b>XXL</b>	<b>88</b>	<b>Product index</b>	<b>213</b>
<b>SUV</b>	<b>94</b>	<b>ZEG Qualitätswerkstatt</b>	<b>214</b>
VUCA FIT PINION	96	<b>EMAS</b>	<b>216</b>
ICONIC BOSCH	100		
ALLGROUND/LT BOSCH	108		
<b>Urban</b>	<b>112</b>		
STURMVOGEL FIT BROSE	114		
URBAN FIT BAFANG	116		
<b>Gravel</b>	<b>122</b>		
GRINDER FIT BAFANG	124		
<b>Trekking</b>	<b>128</b>		
CROSS BOSCH	130		
LACUBA FIT BROSE	138		
STREETLINER FIT BAFANG	146		
<b>Speed</b>	<b>148</b>		
VUCA FIT PINION	150		
TOURER FIT PANASONIC	152		
<b>Junior</b>	<b>154</b>		
TOKEE FIT BAFANG	156		
TWENTY BOSCH	160		



Noch mehr Fahrspaß und Tipps zu Deinem E-Bike findest Du hier.  
More riding fun and tips for your e-bike can be found here.





# ABOUT BULLS



## Sportliche Performance für Einsteiger & Profis

Mit sportlicher Performance in jeder Preisklasse sorgt BULLS seit 1995 für Emotionen auf kernigen Trail-Runden genauso wie auf täglichen Fahrten. Vom Einsteiger-Mountainbike über Rennmaschinen für den Profi-Einsatz bis zu Highend E-Bikes mit modernster Technologie wie dem revolutionären Pinion Getriebemotor bietet BULLS ein bis ins Detail überzeugendes Gesamt-Portfolio. Dabei fahren unsere Modelle nicht nur jedes Jahr aufs Neue Siege in den Test von renommierten Fachmagazinen ein, sondern überzeugen auf jeder Fahrt durch Gefühl von sportlicher Leichtigkeit und maximaler Leistungsbereitschaft.

Seit der Gründung des Team BULLS 2007 greift die interne Produktentwicklung in Köln unmittelbar auf das Know-how aus dem Profisport zurück. So sind Fahrer wie der zweifache deutsche Meister und fünffache Cape-Epic-Sieger Karl Platt direkt in die Entwicklung neuer Bikes und sinnvoller Innovationen involviert. Neben Testsiegen und Erfolgen bei den Rennen der Weltelite sorgt das BULLS Media Team für einzigartige und spektakuläre Bilder mitten aus dem Renngeschehen – ab 2024 im Sattel des VUCA EVO AM 2.

Volle Performance zum bestmöglichen Preis ist unser Ziel. Dafür arbeiten wir jeden Tag. Gleichzeitig ist faire Produktion ein Wert, dem sich die Marke BULLS verpflichtet fühlt. Mehr als 130 Mitarbeiter und europaweit über 1.000 Fachhändler sind am nachhaltigen Erfolg von BULLS beteiligt. Standorte in zwölf Ländern, darunter USA, Neuseeland, Russland und Großbritannien, tragen zur immer größeren Bekanntheit bei – Tendenz steigend.





## Sporty performance for beginners and pros

With sporty performance in every price category, BULLS has been providing emotions on tough trail laps as well as on daily rides since 1995. From entry-level mountain bikes and racing bikes for professional use to high-end e-bikes with state-of-the-art technology such as the revolutionary Pinion geared motor, BULLS offers an impressive overall portfolio down to the last detail. Not only do our models win the tests of renowned trade magazines every year, they also impress with a feeling of sporty lightness and maximum performance on every ride.

Since Team BULLS was founded in 2007, internal product development in Cologne has drawn directly on expertise from professional sport. Riders such as two-time German champion and five-time Cape Epic winner Karl Platt are directly involved in the development of new bikes and useful innovations. In addition to test victories and successes in the world's elite races, the BULLS Media Team provides unique and spectacular images from the heart of the racing action – from 2024 in the saddle of the VUCA EVO AM2.

Full performance at the best possible price is our goal. That's what we work for every day. At the same time, fair production is a value to which the BULLS brand is committed. More than 130 employees and over 1,000 specialist dealers across Europe are involved in the sustainable success of BULLS. Locations in twelve countries, including the USA, New Zealand, Russia and Great Britain, contribute to the ever-increasing brand awareness - and the trend is rising.



[bulls.de](https://www.bulls.de)



**BULLS Bikes**



# ONLINESHOP

## Premium-Lieferung: Onlineshop & Fachhandel arbeiten Hand in Hand

Der BULLS Onlineshop verbindet die Vorteile des Internets mit den Stärken des Fachhandels. Online stöbern und ganz einfach bestellen – das funktioniert genau wie bei allen anderen Onlineshops. Alle aber, die online ein E-Bike kaufen, und dabei auf den Service des Fachhändlers nicht verzichten wollen, sind im BULLS Onlineshop genau richtig.

Entweder du bestellst zur kostenlosen Abholung bei einem Fachhändler (Click & Collect) oder entscheidest dich für den Premium-Lieferservice. Hier vereinbarst du nach Bestellung im Onlineshop ganz einfach einen Liefertermin. Der Fachhändler bringt das E-Bike nicht nur zum gewünschten Termin zu dir, sondern stellt es bei Bedarf gleich vor Ort für dich ein. Bei beiden Lieferarten wird das neue E-Bike fahrfertig vom Fachmann montiert und vor Ort eingestellt.

Beim DHL-Versand erhältst du das neue E-Bike nahezu fahrbereit in einer speziellen Kartongabe. Hier müssen dann auf Basis der mitgelieferten Anleitung nur noch Pedale angeschraubt sowie Lenker und Sattel eingestellt werden.

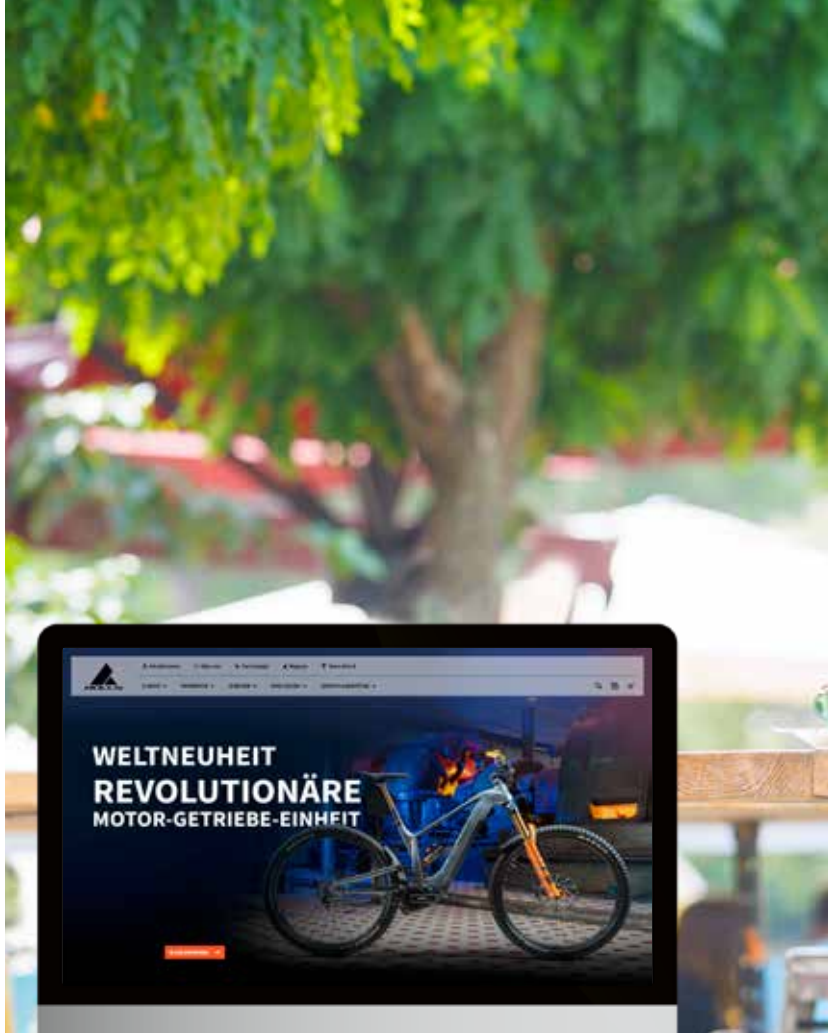
## Maximale Verfügbarkeit – schnellstmögliche Lieferung

Bei BULLS wird jede Bestellung durch einen stationären Fachhändler ausgeführt. So unterstützt du als Kunde des Onlineshops nicht nur den lokalen Fahrradfachhandel, sondern verfügst gleichzeitig über einen direkten Ansprechpartner. Neben den Beständen bei über 200 teilnehmenden BULLS Fachhändlern werden dabei auch die Bestände unseres 60.000 qm großen Zentrallagers berücksichtigt. Das sichert dir als Onlinekunde die bestmögliche Verfügbarkeit kombiniert mit der schnellstmöglichen Lieferung.

Für welche Option du dich als Kunden des BULLS Onlineshops auch entscheidest, du profitierst von den Vorteilen des Internets, dem umfassenden Vor-Ort-Service unserer Fachhändler und dem genossenschaftlichen Einkauf von europaweit rund 1.000 Mitgliedsbetrieben.

## Social Media & mehr: Alles rund um die Marke BULLS

News zu aktuellen E-Bikes, technischen Highlights, Gewinnspiele und allem rund um die Marke BULLS gibt es auf unseren Social-Media-Kanälen und im Magazin WE+Bike.







## Premium delivery: online shop and specialist retailers work hand in hand

The BULLS online shop combines the advantages of the internet with the strengths of the specialised trade. Browse online and order easily - it works just like any other online shop. However, the BULLS online shop is the right place for anyone who wants to buy an e-bike online without having to do without the service of a specialist dealer. Our customers are offered up to three options for receiving their new BULLS e-bike after purchasing online.

You can either order it for free collection from a specialist dealer (Click & Collect) or opt for the premium delivery service. In this case, you simply make an appointment after ordering in the online shop and the ordered e-bike will be delivered by the specialist dealer. In both cases, your new BULLS e-bike will be assembled ready to ride and, if desired, customised for you.

The third option is shipping via our partner DHL, where you will receive your new e-bike almost ready to ride in a special cardboard box. Based on the instructions provided, all you have to do is screw on the pedals and adjust the handlebars and saddle.

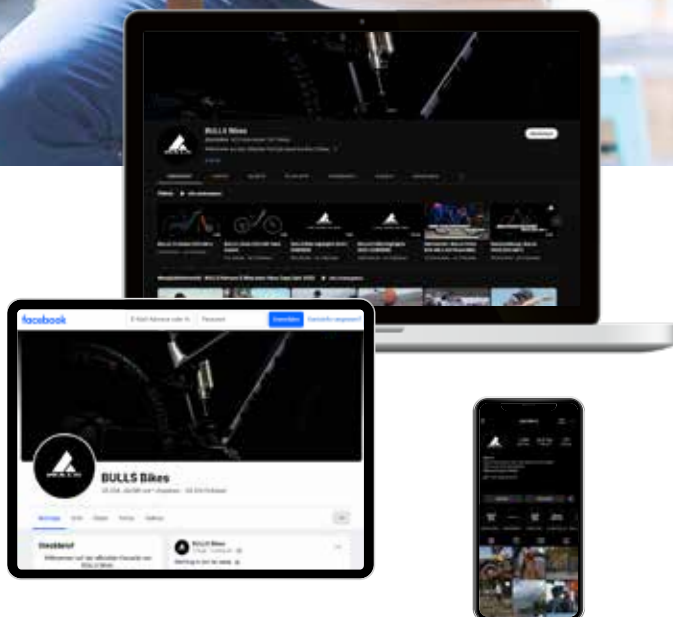
## Maximum availability – fastest possible delivery

In the BULLS online shop, every order is fulfilled by a stationary specialist dealer. This means that as an online customer you not only support the local specialist bicycle dealer, but also have a direct contact person. In addition to the stocks at over 200 participating BULLS specialist dealers, the stocks at our 60,000 square metre central warehouse are also taken into account. This ensures you as an online customer the best possible availability combined with the fastest possible delivery.

Whichever option you choose as a customer of the BULLS online shop, you benefit from the advantages of the Internet, the comprehensive on-site service of our specialist dealers and the co-operative purchasing of around 1,000 member companies throughout Europe.

## Social media & more: Everything about the BULLS brand

News on the latest e-bikes, technical highlights, competitions and everything to do with the BULLS brand can be found on our social media channels and in the WE+Bike magazine.



Neuigkeiten und exklusive Beiträge von BULLS:  
News and exclusive postings from BULLS:



**BULLS Bikes**



Einfach QR-Code  
scannen und bestellen.  
Scan QR code to order.  
**bulls.de**



# MODEL SERIES PRESENTATION

Revolutionäre Neuheiten, Testsieger und hochwertige E-Bikes für alle Einsätze. Unsere Modellserien bieten maximale Performance und vollen E-Bike-Fahrspaß mit technischen Innovationen und großer Vielfalt.

Revolutionary innovations, test winners and high-quality e-bikes for all uses. Our model series offer maximum performance and full e-bike riding fun with technical innovations and maximum variety.

## MOUNTAIN



## XXL



Mit der VUCA Serie mit Pinion MGU, den SONIC Modellen mit hochentwickeltem E-Power Chassis, den leistungsstarken E-STREAM EVOs und den top-ausgestatteten COPPERHEAD EVO Modellen bietet BULLS im E-MTB-Bereich volle Performance für alle Einsatzbereiche – vom sportlichen Naturerlebnis bis zur knallharten All Mountain-Action.

Unsere extrastarken COPPERHEAD EVO XXL Modelle bieten maximalen Spielraum bei Fahrergewicht und Zuladung. Getestet und zugelassen für ein zulässiges Gesamtgewicht von 150 kg sorgen sie für sportlichen Fahrspaß ohne Bedenken. Für zusätzliche Fahrsicherheit steht ein Modell mit Bosch ABS bereit.

With the VUCA series with Pinion MGU, the SONIC models with highly developed E-Power chassis, the powerful E-STREAM EVOs and the top-equipped COPPERHEAD EVO models, BULLS offers full performance in the E-MTB sector for all areas of use – from sporty nature experiences to tough all mountain action.

Our extra-strong COPPERHEAD EVO XXL models offer maximum leeway in terms of rider weight and payload. Tested and approved for a permissible total weight of 150 kg, they ensure sporty riding fun without any worries. A model with Bosch ABS is available for additional riding safety.

## SUV



## URBAN



Kraft und Komfort in voller Harmonie – mit leistungsstarken Antriebssystemen von Pinion bis Bosch und einer sorgfältig abgestimmten Ausstattung sorgen die BULLS SUVs der VUCA, ICONIC, ALLGROUND und LT EVO Serien für ein Maximum an Fahrfreude auf Touren und im Alltag.

Das Zusammenspiel von Speed, Style und Funktion sorgt mit den neuen URBAN EVO Modelle mit unauffälligem FIT BAFANG Mini-Nabenmotor und der schon ikonische STURMVOGEL für echte Highlights und zusätzliche Energie im Alltag.

Power and comfort in complete harmony – with powerful drive systems from Pinion to Bosch and carefully customised equipment, the BULLS SUVs of the VUCA, Iconic, Allground and LT EVO series ensure maximum riding pleasure on tours and in everyday life.

The interplay of speed, style and function, the new Urban EVO models with inconspicuous FIT Bafang mini hub motor and the already iconic petrel provide real highlights and additional energy in everyday life.





## GRAVEL



Als sportliche Allrounder verfügen Gravelbikes über eine große Fangemeinde. Ausgestattet mit der zusätzlichen Unterstützung des nahezu unsichtbaren FIT BAFANG Antriebs machen die GRINDER EVO Modelle bei sportlichen Ausfahrten und auch im Alltag einfach nur Spaß.

As sporty all-rounders, gravel bikes have a large fan base. Equipped with the additional support of the almost invisible FIT BAFANG drive, the Grinder EVO models are simply great fun on sporty rides and also in everyday life.

## TREKKING



Fahrerinnen und Fahrer, die ein sportliches E-Bike für Touren und Fahrten in der Natur suchen, finden mit den Cross Modelle mit leistungsstarkem Bosch System, der LACUBA EVO Serie hochwertigem BROSE Motor und den Streetliner EVOs mit dem besonders unauffälligen FIT BAFANG Hinterrad-Antrieb im Bereich Trekking eine überzeugende Auswahl.

Riders looking for a sporty e-bike for tours and rides in the countryside will find a convincing selection in the trekking segment with the Cross models with powerful Bosch system, the LACUBA EVO series with high-quality Brose motor and the Streetliner EVOs with the particularly inconspicuous FIT Bafang rear-wheel drive.

## SPEED



Mit einer Unterstützung bis 45 km/h sind die Speed oder S-Pedececs eine Topwahl für Berufspendler und Tourenfahrer, die richtig Kilometer machen wollen. Mit dem VUCA EVO SPEED FSX 1 steht auch hier ein Modell mit dem revolutionären Pinion Getriebemotor zur Verfügung.

With support of up to 45 km/h, the Speed or S-Pedececs are a top choice for commuters and touring cyclists who want to cover some serious kilometres. In addition to the Tourer EVO, the Vuca EVO Speed FSX 1 is also available with the revolutionary Pinion geared motor.

## JUNIOR



E-Bikes machen nicht nur Erwachsenen Spaß – auch Kinder und Jugendliche fahren auf die Extraportion „Vitamin E“ ab. Ausgestattet mit der zusätzlichen Energie des Bafang oder Bosch Antriebs sind sie auf Tokee oder Twenty bereit für anspruchsvolle Touren mit der ganzen Familie.

E-bikes are not just fun for adults – children and teenagers also love the extra dose of „vitamin E“. Equipped with the additional energy of the Bafang or Bosch drive, they are ready for challenging tours with the whole family on the Tokee or Twenty.

# OUR NOVELTIES

## SUMMARISED

### *DIE WELTNEUHEIT BEI BULLS THE WORLD FIRST AT BULLS*

#### **Revolutionärer Pinion-Getriebemotor und neue leichte Antriebsysteme**

#### **Revolutionary Pinion geared motor and new lightweight drive systems**

Als einer von wenigen exklusiven Partnern hat BULLS Modelle mit dem revolutionären Pinion Getriebemotor im Programm. Die Einheit aus Motor und Schaltung stellt eine Zeitenwende im E-Bike-Bereich dar und kommt völlig ohne externe Schaltkomponenten aus. In Kombination mit einem modernen Riemenantrieb bietet die VUCA Serie dabei minimalen Wartungsaufwand, maximale Performance und ein völlig neues Schalt- und Fahrerlebnis.

BULLS is one of the few exclusive partners to have models with the revolutionary Pinion geared motor in its programme. The motor and gear unit represents a turning point in the e-bike sector and does not require any external gear components. In combination with a modern belt drive, the Vuca series offers minimal maintenance, maximum performance and a completely new shifting and riding experience.



**NEW**

### *PINION MGU*

**Motor & Schaltung vereint  
Motor & gearbox combined**



### *FIT BAFANG MINI-NABENMOTOR*

#### **Sportliche E-Power im minimalistischen Design**

**Sporty e-power in a minimalist design**



**BAFANG**

**NEW**



Bei den neuen URBAN, GRINDER und TOKEE EVO Modellen kommt der besonders unauffällige FIT BAFANG Mini-Nabenmotor zum Einsatz. Die Light Assist E-Bikes verfügen dadurch nicht nur über eine flüssige und zuverlässige Unterstützung, sondern sich gleichzeitig mit einem schlanken und leistungsstarken Akku ausgestattet, der ebenso unauffällig und formschön ins Unterrohr integriert wurde. Gemeinsam mit den minimalistischen Steuerungskomponenten ist der Weg frei für eine natürliche Unterstützung und jede Menge Fahrspaß.

The new URBAN, GRINDER and TOKEE EVO models utilise the particularly inconspicuous FIT BAFANG mini hub motor. The Light Assist e-bikes therefore not only offer smooth and reliable assistance, but are also equipped with a slim and powerful battery, which has been integrated into the down tube in an equally inconspicuous and elegant way. Together with the minimalist control components, the way is clear for natural support and plenty of riding fun.



## BOSCH PERFORMANCE LINE SX

Das beste aus zwei Welten  
The best of both worlds



NEW



Ein Minimum an Gewicht bei gleichzeitig beeindruckender Leistung bieten die SONIC SX Modelle mit dem neuen Bosch Performance Line SX Antrieb. Extrem kompakt und nur 2 kg schwer bietet der neue Antrieb ein sportliches und natürliches Fahrgefühl kombiniert mit jeder Menge Uphill-Power. Dank Carbon-Rahmen, hochwertigen Komponenten und dem neuen Antrieb mit extra-schlankem und erweiterbarem 400-Wattstunden-Akku liegen einige SONIC SX Modelle unter der magischen 20-Kilogramm-Grenze.

The SONIC SX models with the new Bosch Performance Line SX drive offer minimum weight and impressive performance at the same time. Extremely compact and weighing just 2 kg, the new drive offers a sporty and natural riding experience combined with plenty of uphill power. Thanks to the carbon frame, high-quality components and the new drive with extra-slim and expandable 400 watt-hour battery, some Sonic SX models are under the magical 20-kilogram limit.

**BOSCH ABS**  
mit neuem Bremssystem  
with new braking system



NEW



Mit neuen Bremssystemen in Verbindung mit dem unauffälligen und zuverlässigen Bosch ABS bietet BULLS ein Update im Bereich der sportlichen Fahrsicherheit. Ausgestattet mit leistungsstarken TEKTRO Volans Bremsen entsteht bei den ABS-Modellen der COPPERHEAD EVO und COPPERHEAD EVO XXL sowie dem ICONIC EVO 3 ABS ein Maximum an Vertrauen. Auch das vollgefederte All-Mountain E-MTB COPPERHEAD EVO AM 2 ABS ist dank TRP Trail Evo Bremsanlage bestmöglich vor Stürzen durch Wegrutschen und Überschlagen geschützt.

With new braking systems in conjunction with the unobtrusive and reliable Bosch ABS, BULLS offers an update in the area of sporty riding safety. Equipped with powerful Tektro Volans brakes, the ABS models of the COPPERHEAD EVO and COPPERHEAD EVO XXL as well as the ICONIC EVO 3 ABS provide maximum confidence. The full-suspension all-mountain E-MTB Copperhead EVO AM2 ABS is also optimally protected against slipping and rolling over thanks to the TRP Trail Evo brake system.



# *MOUNTAIN*





Sportliche Offroad-Tour oder volle Trail-Action – die BULLS E-Mountainbikes bieten die optimale Kombination aus Performance und Fahrspaß.

Dafür fließen neuste Technologien und das Know-how des Profiteams bei den Entwicklern im Kölner TechCenter zusammen.

Sporty off-road tours or full-on trail action – BULLS e-mountainbikes offer the perfect combination of performance and riding fun. The latest technologies and the expertise of the professional team at the developers in the Cologne TechCentre come together to achieve this.



Weitere Informationen zu unseren E-Bikes findest Du hier.  
Here you will find further informations on our E-Bikes.



# VUCA EVO AM 2

## VUCA FIT PINION

### Revolutionäre Technik für ein Maximum an Performance

Mit dem **VUCA EVO AM 2** setzt BULLS im neuen Modelljahr gleich mehrere Ausrufezeichen. Ausgestattet mit dem revolutionären Pinion Getriebemotor, der Antrieb und 12-Gang-Schaltung vereint, bietet das All-Mountain E-Bike gemeinsam mit dem Riemenantrieb maximale Performance bei minimalem Verschleiß.

Dazu glänzt das **VUCA EVO AM 2** mit einer komplett neu entwickelten Hinterbauschwinge. Die Basis des 4-Link-Swingarms wurde aus dem Motorradrennsport adaptiert und sorgt nicht nur für einen Ausgleich der entstehenden Antriebskräfte, sondern gleichzeitig für maximale Steifigkeit, ein besonders feines Ansprechverhalten und optimale Traktion in ruppigem Gelände. Gemeinsam mit dem 1,8 Zoll Gabelstandard im vorderen Rahmenbereich entstehen so maximale Kontrolle und Fahrstabilität.

Dazu macht das VUCA mit dem vollintegrierten FIT UltraCore Akku mit bis zu 960 Wattstunden, seinem Fox Float Factory Fahrwerk mit 150 mm Federweg, SHIMANO Deore XT Scheibenbremsanlage und LIMOTEC Dropper Post auch bei der sonstigen Ausstattung keine Kompromisse. Auch bei der Steuerung des Antriebs wurde mit dem ins Oberrohr integrierten FIT Master Node LED und der minimalistischen Lenker Remote ein weiteres Ausrufezeichen gesetzt.

### Revolutionary technology for maximum performance

With the **VUCA EVO AM 2**, BULLS is setting several exclamation marks in the new model year. Equipped with the revolutionary Pinion geared motor, which combines drive and 12-speed gearing, the all-mountain e-bike offers maximum performance with minimum wear thanks to the belt drive.

The **VUCA EVO AM 2** also boasts a completely newly developed rear swing arm. The basis of the 4-link swingarm was adapted from motorbike racing and not only balances out the resulting drive forces, but also ensures maximum stiffness, particularly fine response and optimum traction in rough terrain. Together with the 1.8 inch fork standard in the front frame area, this results in maximum control and riding stability.

With the fully integrated FIT UltraCore battery with up to 960 watt hours, its Fox Float Factory suspension with 150 mm travel, SHIMANO Deore XT disc brake system and Limotec dropper post, the VUCA makes no compromises when it comes to other equipment. The FIT Master Node LED integrated into the top tube and the minimalist handlebar remote also set another exclamation mark in terms of drive control.



# VUCA EVO AM 2

dark chrome silver, carbon black matt  
524909810741

720 Wh / 960 Wh



*WELTNEUHEIT!  
WORLD NOVELTY!*

VUCA FIT PINION | MOUNTAIN



german-design-award.com



Model 2024 checked



CARBON



150 mm



150 mm

BELT DRIVE

**FIT** | **pinion**

**Drive Unit** FIT Pinion E-Drive 12 **Charger** 3 A FIT charger **Display** FIT Master Node LED **Frame** carbon fibre monocoque front triangle, 1,8 Steerer ready, internal cable routing, thru axle **Framesize** S/M/L/XL **Fork** FOX 38 Float Factory 150 mm **Shock** FOX Float X Factory 2-pos Trunnion Mount 150 mm **Gear** Motor-Gearbox-Unit | 12-speed **Shifter** E-Trigger **Brakes** SHIMANO XT BR-M8120 hydraulic disc brake SHIMANO SM-RT64 220 mm CL | SHIMANO RT-EM600 203 mm CL **Handlebar** BULLS Enduro carbon **Stem** BULLS MTBi-Sport, CCS Slot Mount ready **Seatpost** LIMOTEC Alpha 1, 34,9 / S 100 mm, M 125 mm, L, XL 150 mm + SL-MT500-IL for I-spec EV **Saddle** ERGON GE10 **Rims** RYDE Disc 30, tubeless ready **Tires** MAXXIS Minion DHF / MAXXIS Minion DHR2 AM 66-622 **Front light** MonkeyLink Connect (lighting not included)  
**Rear light** MonkeyLink Twinlight

# VUCA EVO AM 1

blackberry red-matt, carbon matt  
524909770741

720 Wh / 960 Wh



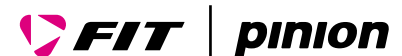
**WELTNEUHEIT!**  
**WORLD NOVELTY!**



monza grey-matt, carbon black matt



world of mtb  
Ausgabe 12/2023  
Model 2024 checked



**Drive Unit** FIT Pinion E-Drive 12 **Charger** 3 A FIT charger **Display** FIT Master Node LED **Frame** carbon fibre monocoque front triangle, 1.8 Steerer ready, internal cable routing, thru axle **Framesize** S/M/L/XL **Fork** BULLS LYTRO 36 Supreme SL 1.8 Boost 150 mm **Shock** SR SUNTOUR Edge LOR8 Trunnion Mount 150 mm **Gear** Motor-Gearbox-Unit | 12-speed **Shifter** E-Trigger **Brakes** SHIMANO BR-M6120 hydraulic disc brake SHIMANO SM-RT64 203 mm CL | SHIMANO RT-EM600 203 mm CL **Handlebar** BULLS Enduro carbon **Stem** BULLS MTBi-Sport, CCS Slot Mount ready **Seatpost** LIMOTEC Alpha 1, 34,9 / S 100 mm, M 125 mm, L, XL 150 mm + SL-MT500-IL for I-spec EV **Saddle** SELLE ROYAL Vivo Ergo **Rims** RYDE Disc 30, tubeless ready **Tires** MAXXIS Minion DHF / MAXXIS Minion DHR2 AM 66-622 **Front light** MonkeyLink Connect (lighting not included) **Rear light** MonkeyLink Twinlight









# E-STREAM EVO AM 6

## E-STREAM FIT BROSE

### Volle Performance für atemberaubende Bilder

Das **E-STREAM EVO AM 6** hat seinen Härtetest als Kamera-E-Bike beim legendären Absa Cape Epic in Südafrika und dem Swiss Epic mit Bravour bestanden. Im Sattel des top-ausgestatteten All-Mountain E-MTBs berichtete das BULLS Media Team live aus dem Zentrum des Renngeschehens.

Am Hinterrad der Weltelite und ausgestattet mit modernster Kameratechnologie entstand dabei eine nahezu einzigartige Berichterstattung. Neben dem kraftvollen BROSE-Antrieb und der großen Batteriekapazität des UltraCore-Akkus ist besonders das herausragende Fox-Fahrwerk ein Garant, um auch in der Abfahrt hautnah an den Führenden dranzubleiben zu können.

„Nur so sind wir in der Lage die Bilder zu liefern, die den Einsatz des BULLS Media Teams so außergewöhnlich machen“, sagte Kamera-Fahrer und Ex-Cape-Epic-Sieger Stefan Sahm.

### Full performance for breathtaking images

The **E-STREAM EVO AM 6** passed its endurance test as a camera e-bike at the legendary Absa Cape Epic in South Africa and the Swiss Epic with flying colours. The BULLS Media Team reported live from the centre of the race action from the saddle of the top-equipped all-mountain e-MTB.

On the rear wheel of the world's elite and equipped with state-of-the-art camera technology, the result was an almost unique report. In addition to the powerful BROSE drive and the large battery capacity of the UltraCore battery, the outstanding Fox suspension is a particular guarantee of being able to stay close to the leaders on the descent.

„This is the only way we are able to deliver the images that make the BULLS Media Team so extraordinary,“ said camera rider and former Cape Epic winner Stefan Sahm.



# E-STREAM EVO AM 6

black matt, pro blue matt  
846-33441

555 Wh / 740 Wh / 925 Wh



E-STREAM FIT BROSE | MOUNTAIN



150 mm



150 mm



**Drive Unit** BROSE FIT S-Mag PRO 25/90 Nm **Charger** FIT Ladegerät 4A **Display** FIT Remote Display **Frame** 6061 aluminium, hydroforming, 1.8 Steerer ready, internal cable routing, thru axle **Framesize** S/M/L/XL **Fork** FOX Float 38 Factory-Series, 3 pos-adj 150 mm **Shock** FOX Float X Factory-Series, 3-pos 150 mm **Gearshift** SRAM XX1 Eagle AXS **Gear** derailleur gear | 12-speed **Shifter** SRAM EC AXS Rocker **Crankset** FSA 165 mm **Cassette** SRAM XG-1295 12-speed Eagle 10-52T **Brakes** SHIMANO BR-M8120 hydraulic disc brake 220 mm Center Lock | 203 mm Center Lock **Handlebar** BULLS Enduro carbon **Stem** MTBi-Sport, CCS Slot Mount ready **Seatpost** RockShox Reverb AXS 34,9 / S, M 125 mm, L, XL 150 mm **Saddle** ERGON SM10 E-Mountain **Wheelset** MAVIC E-Deemax S **Tires** MAXXIS Minion DHF EXO TR/ MAXXIS Minion DHR2 EXO TR 66-622 **Fenders** FOX mini fender **Front light** MonkeyLink Connect (lighting not included) **Rear light** MonkeyLink Recharge (lighting not included)



## E-STREAM EVO AM 5

black matt, light emerald matt  
846-33041

555 Wh / 740 Wh / 925 Wh

29



black matt,  
long beach blue



**Drive Unit** BROSE FIT S-Mag PRO 25/90 Nm **Charger** FIT 4A **Display** FIT Remote LCD **Frame** 6061 aluminium, hydroforming, 1.8 Steerer ready, internal cable routing, thru axle **Framesize** S/M/L/XL **Fork** FOX Float 38 Factory-Series, 3 pos-adj 150 mm **Shock** FOX Float X Performace-Series, 2-pos 150 mm **Gearshift** SHIMANO Deore XT RD-M8100 shadow+ **Gear** derailleur gear | 12-speed **Crankset** FSA 165 mm **Cassette** SHIMANO Deore XT 12-speed 10-51T **Brakes** SHIMANO BR-M8120 hydraulic disc 220 mm Center Lock | 203 mm Center Lock **Handlebar** BULLS Enduro carbon **Stem** MTBi-Sport, CCS Slot Mount ready **Seatpost** LIMOTEC E4 elektronische Dropper Post with wireless Remote, S 125 mm, M 150 mm, L 150 mm, XL 150 mm **Saddle** ERGON SM10 E-Mountain **Wheelset** SHIMANO WH-MT620, tubeless ready **Tires** MAXXIS Minion DHF EXO TR 66-622 / MAXXIS Minion DHR2 EXO TR 66-622 **Pedal** ZECURE MTB **Front light** MonkeyLink Connect **Rear light** MonkeyLink Recharge (Lighting not included)






E-STREAM FIT BROSE | MOUNTAIN


## E-STREAM EVO AM 4

black matt , dark chrome silver  
846-32641

555 Wh / 740 Wh / 925 Wh



black matt,  
pro blue matt



black matt,  
dark rainbow




**Drive Unit** BROSE FIT S-Mag PRO 25/90 Nm **Charger** FIT 4A **Display** FIT Remote Display **Frame** 6061 aluminium, hydroforming, 1,8 Steerer ready, internal cable routing, thru axle **Framesize** S/M/L/XL **Fork** RockShox Lyrik Select RC, 1,8 Steerer 150 mm **Shock** RockShox Deluxe Select+ RT 150 mm **Gearshift** SHIMANO Deore XT RD-M8100 shadow+ **Gear** derailleur gear | 12-speed **Shifter** SHIMANO Deore XT SL-M8100, rapidfire+, I-spec-EV **Crankset** FSA 165 mm **Cassette** SHIMANO SLX 12-speed 10-51T **Brakes** SHIMANO BR-M8120 hydraulic disc brake 203 mm Center Lock | 203 mm Center Lock **Handlebar** Sport-SL CCS **Stem** MTBi-Sport, CCS Slot Mount ready **Seatpost** LIMOTEC Alpha 1, 34,9 / S 125 mm, M, L, XL 150 mm **Saddle** SELLE ROYAL Vivo Ergo **Rims** RYDE Disc 30, tubeless ready **Tires** MAXXIS Minion DHF EXO TR/ MAXXIS Minion DHR2 EXO TR 66-622 **Front light** MonkeyLink Connect (lighting not included) **Rear light** MonkeyLink Recharge (lighting not included)

# E-STREAM EVO AM 3

metallic orange, black matt  
846-32241

555 Wh / 740 Wh / 925 Wh



emerald green  
matt,  
black matt



**Drive Unit** BROSE FIT S-Mag PRO 25/90 Nm **Charger** FIT 4A **Display** FIT Remote Display **Frame** 6061 aluminium, hydroforming, 1.8 Steerer ready, internal cable routing, thru axle **Framesize** S/M/L/XL **Fork** RockShox 35 Gold RL, 1.8 Steerer 150 mm **Shock** RockShox Deluxe Select+ RT 150 mm **Gearshift** SHIMANO Deore XT RD-M8100 shadow+ **Gear** derailleur gear | 12-speed **Shifter** SHIMANO Deore SL-M6100, rapidfire+, 1-spec-EV **Crankset** FSA 165 mm **Cassette** SHIMANO Deore 12-speed, 10-51T **Brakes** TRP Slate Evo hydraulic disc brake 203 mm Center Lock | 203 mm Center Lock **Handlebar** Sport-SL CCS **Stem** MTBi-Sport, CCS Slot Mount ready **Seatpost** LIMOTEC Alpha 1, 34,9 / S 125 mm, M, L, XL 150 mm **Saddle** SELLE ROYAL Vivo Ergo **Rims** RYDE Disc 30, tubeless ready **Tires** MAXXIS Minion DHF EXO TR/ MAXXIS Minion DHR2 EXO TR 66-622 **Front light** MonkeyLink Connect (lighting not included) **Rear light** MonkeyLink Recharge (lighting not included)



# E-STREAM EVO AM 2

pistacio, black  
846-31841

555 Wh / 740 Wh / 925 Wh



E-STREAM FIT BROSE | MOUNTAIN



150 mm



150 mm

 | 

**Drive Unit** BROSE FIT S-Mag PRO 25/90 Nm **Charger** FIT 4A **Display** FIT Remote LCD **Frame** 6061 aluminium, hydroforming, 1,8 Steerer ready, internal cable routing, thru axle **Framesize** S/M/L/XL **Fork** BULLS LYTRO 35 Supreme SL Air LOR, 1,8 Steerer, Boost 150 mm **Shock** SR SUNTOUR Edge LOR8 150 mm **Gearshift** SHIMANO Deore RD-M6100 shadow+ **Gear** derailleur gear | 12-speed **Crankset** FSA 165 mm **Cassette** SHIMANO Deore 12-speed, 10-51T **Brakes** SHIMANO BR-MT420/410 hydraulic disc 203 mm Center Lock | 180 mm Center Lock **Handlebar** Sport-SL CCS **Stem** MTBi-Sport, CCS Slot Mount ready **Seatpost** LIMOTEC Alpha 1, 34,9 / S 125 mm, M 150 mm, L 150 mm, XL 150 mm **Saddle** BULLS Sportive Ergo **Rims** RYDE Disc 30, tubeless ready **Tires** SCHWALBE Nobby Nic Performance 65-622 **Pedal** ZECURE MTB **Front light** MonkeyLink Connect **Rear light** MonkeyLink Recharge (Lighting not included)

# E-STREAM EVO TR 1

black matt, long beach blue  
846-30639

555 Wh / 740 Wh / 925 Wh

27,5



**Drive Unit** BROSE FIT S-Mag PRO 25/90 Nm **Charger** FIT 4A **Display** FIT Remote Display **Frame** 6061 aluminium, hydroforming, 1.8 Steerer ready, internal cable routing, thru axle **Framesize** XS/S/M/L **Fork** BULLS LYTRO 34 Air LOR, 1.8 Steerer, Boost 120 mm **Shock** SR SUNTOUR Edge TR LOR8 120 mm **Gearshift** SHIMANO Deore RD-M5120 shadow+ **Gear** derailleur gear | 10-speed **Shifter** SHIMANO Deore SL-M4100 **Crankset** FSA 165 mm **Cassette** SHIMANO Deore 10s 11-46T **Brakes** SHIMANO BR-MT420 hydraulic disc brake 180 mm Center Lock | 180 mm Center Lock **Handlebar** Sport-SL CCS **Stem** MTBi-Sport, CCS Slot Mount ready **Seatpost** LIMOTEC Alpha 1, 34,9 / S 125 mm, M, L, XL 150 mm **Saddle** BULLS Sportive Ergo **Rims** RYDE Disc 30, tubeless ready **Tires** SCHWALBE Wicked Will Performance folding 65-584 **Front light** MonkeyLink Connect (lighting not included) **Rear light** MonkeyLink Recharge (lighting not included)



# E-STREAM EVO 1

black matt, light grey  
846-29441

555 Wh / 740 Wh / 925 Wh



E-STREAM FIT BROSE | MOUNTAIN



black matt,  
light grey



**Drive Unit** BROSE FIT S-Mag ECO 25/75 Nm **Charger** FIT 4A **Display** FIT Remote LCD **Frame** 6061 aluminium, hydroforming, 1.8 Steerer ready, internal cable routing, thru axle **Framesize** Diamond S/M/L/XL, Wave S/M/L/XL **Fork** BULLS LYTRO 34 Air LOR, 1.8 Steerer, Boost 120 mm **Gearshift** SHIMANO Deore RD-M5120 shadow+ **Gear** derailleur gear / 10-speed **Crankset** FSA 165 mm **Cassette** SHIMANO Deore 10-speed, 11-46T **Brakes** SHIMANO BR-MT420/410 hydraulic disc 180 mm Center Lock | 180 mm Center Lock **Handlebar** Sport-SL CCS **Stem** MTBi-Sport, CCS Slot Mount ready **Seatpost** BULLS aluminium **Saddle** BULLS Sportive Ergo **Rims** RYDE Disc 30, tubeless ready **Tires** SCHWALBE Smart Sam K-Guard 65-622 **Pedal** BULLS MTB **Front light** MonkeyLink Connect **Rear light** MonkeyLink Connect (Lighting not included)

# E-STREAM EVA TR 2

rouge red matt, light grey, black matt  
846-31439

555 Wh / 740 Wh / 925 Wh

27,5



**Drive Unit** BROSE FIT S-Mag PRO 25/90 Nm **Charger** FIT 4A **Display** FIT Remote LCD **Frame** 6061 aluminium, hydroforming, 1.8 Steerer ready, internal cable routing, thru axle **Framesize** XS/S/M/L **Fork** BULLS LYTRO 35 Supreme SL Air LOR, 1.8 Steerer, Boost 120 mm **Shock** SR SUNTOUR Edge TR LOR8 120 mm **Gearshift** SHIMANO Deore RD-M6100 shadow+ **Gear** derailleur gear | 12-speed **Crankset** FSA 165 mm **Cassette** SHIMANO Deore 12-speed, 10-51T **Brakes** SHIMANO BR-MT420/410 hydraulic disc 203 mm Center Lock | 180 mm Center Lock **Handlebar** Sport-SL CCS **Stem** MTBi-Sport, CCS Slot Mount ready **Seatpost** LIMOTEC Alpha 1, 34,9 / S 100 mm, M 125 mm, L 150 mm, XL 150 mm **Saddle** BULLS Sportive Ergo **Rims** RYDE Disc 30, tubeless ready **Tires** SCHWALBE Wicked Will Performance folding 65-584 **Pedal** BULLS MTB **Front light** MonkeyLink Connect **Rear light** MonkeyLink Recharge (Lighting not included)



# E-STREAM EVA TR 1

pacific mint matt, steel blue black matt  
846-31039

555 Wh / 740 Wh / 925 Wh



E-STREAM FIT BROSE | MOUNTAIN



world of mtb  
Ausgabe 12/2022  
Model 2023 checked



**Drive Unit** BROSE FIT S-Mag PRO 25/90 Nm **Charger** FIT 4A **Display** FIT Remote Display **Frame** 6061 aluminium, hydroforming, 1.8 Steerer ready, internal cable routing, thru axle **Framesize** XS/S/M/L **Fork** BULLS LYTRO 34 Air LOR, 1.8 Steerer, Boost 120 mm **Shock** SR SUNTOUR Edge TR LOR8 120 mm **Gearshift** SHIMANO Deore RD-M5120 shadow+ **Gear** derailleur gear | 10-speed **Shifter** SHIMANO Deore SL-M4100 **Crankset** FSA 165 mm **Cassette** SHIMANO Deore 10s 11-46T **Brakes** SHIMANO BR-MT420 hydraulic disc brake 180 mm Center Lock | 180 mm Center Lock **Handlebar** Sport-SL CCS **Stem** MTBi-Sport, CCS Slot Mount ready **Seatpost** LIMOTEC Alpha 1, 34,9 / S 100 mm, M 125 mm, L, XL 150 mm **Saddle** BULLS Sportive Ergo **Rims** RYDE Disc 30, tubeless ready **Tires** SCHWALBE Wicked Will Performance folding 65-584 **Front light** MonkeyLink Connect (lighting not included) **Rear light** MonkeyLink Recharge (lighting not included)







# E-STREAM EVA 1

sand storm matt, grey matt, black matt, black berry red  
846-28639

555 Wh / 740 Wh / 925 Wh



E-STREAM FIT BROSE | MOUNTAIN



ice blue, black  
matt



**Drive Unit** BROSE FIT S-Mag ECO 25/75 Nm **Charger** FIT 4A **Display** FIT Remote LCD **Frame** 6061 aluminium, hydroforming, 1.8 Steerer ready, internal cable routing, thru axle **Framesize** XS/S/M/L **Fork** BULLS LYTRO 34 Air LOR, 1.8 Steerer, Boost 120 mm **Gearshift** SHIMANO Deore RD-M5120 shadow+ **Gear** derailleur gear | 10-speed **Crankset** FSA 165 mm **Cassette** SHIMANO Deore 10-speed, 11-46T **Brakes** SHIMANO BR-MT420/410 hydraulic disc 180 mm Center Lock | 180 mm Center Lock **Handlebar** Sport-SL CCS **Stem** MTBi-Sport, CCS Slot Mount ready **Seatpost** BULLS aluminium **Saddle** BULLS Sportive Ergo **Rims** RYDE Disc 30, tubeless ready **Tires** SCHWALBE Smart Sam K-Guard 65-584 **Pedal** BULLS MTB **Front light** MonkeyLink Connect **Rear light** MonkeyLink Connect (lighting not included)



S  
O  
N  
I  
C



# SONIC EVO AM SX-I

## SONIC SX BOSCH

### Das Beste aus zwei Welten

Mit maximaler Leichtigkeit, dem neuen Bosch Performance Line SX Antrieb und einer bis ins letzte Detail kompromisslosen Ausstattung bietet das **SONIC EVO AM SX-I** das Beste aus zwei Welten.

Als ultra-leichtes E-Mountainbike der Extraklasse verbindet das SONIC sportliche Performance und Agilität auf Basis eines Gewichts von nur 18 kg mit der Unterstützung eines natürlichen und kraftvollen E-Antriebs mit geringstmöglichem Trittwidestand.

Die nötige Energie liefert der besonders schlanke 400 Wh-Akku. Bei Bedarf lässt sich die Reichweite über den unkompliziert am hochentwickelten SONIC Carbonrahmen montierbaren Range Extender noch erhöhen. Daneben die kabellose SRAM AXS 12-Gang-Schaltung, das RockShox Ultimate Fahrwerk, die Mavic E-Crossmax Carbon-Laufräder mit kerniger SCHWALBE Bereifung und der Proxim Carbonsattel keine Zweifel an einer kompromisslosen Ausstattung und der sportlichen Leistungsbereitschaft des SONIC Highend All-Mountain E-MTBs aufkommen.

### The best of two worlds

With maximum lightness, the new Bosch Performance Line SX drive and uncompromising equipment down to the last detail, the **SONIC EVO AM SX-I** offers the best of both worlds.

As a top-class Light Assist e-mountainbike, the Sonic combines sporty performance and agility based on a weight of just 18 kg with the support of a natural and powerful e-drive with the lowest possible pedalling resistance.

The necessary energy is supplied by the particularly slim 400 Wh battery. If required, the range can be extended even further using the range extender, which can be easily mounted on the highly developed SONIC carbon frame. In addition, the wireless SRAM AXS 12-speed drivetrain, the RockShox Ultimate suspension, the Mavic E-Crossmax carbon wheels with SCHWALBE tyres and the Proxim carbon saddle leave no doubt about the uncompromising equipment and sporty performance of the Sonic high-end all-mountain E-MTB.



# SONIC EVO AM SX-1

UD carbon, polar silver  
524901400440

400 Wh



SONIC SX BOSCH | MOUNTAIN



Model 2024 checked



140 mm



130 mm



**BOSCH**


**Drive Unit** Bosch Performance Line SX 25/55 Nm **Charger** 2 A charger **Display** Bosch Mini Remote und System Controller **Frame** carbon fibre monocoque, internal cable routing, thru axle **Framesize** S/M/L/XL **Fork** RockShox Pike Ultimate Boost DEBONAIR 140 mm **Shock** RockShox Ultimate RT Debonair 130 mm **Gearshift** SRAM XX Eagle Transmission AXS **Gear** derailleur gear | 12-speed **Shifter** SRAM AXS Controller Rocker **Cassette** SRAM XG 1299 Eagle 10-52T **Brakes** TRP C2.3 RX hydraulic disc brake TRP 203 mm CL | TRP 203 mm CL **Handlebar** BULLS Enduro carbon 35 mm **Stem** MTB-SLS, CCS Slot Mount ready **Seatpost** LIMOTEC Alpha 1UH 31,6 mm + SL-MT500-IL, 150 mm **Saddle** Prologo Proxim W850 **Wheelset** MAVIC E-Crossmax SL Carbon **Tires** Wicked Will Evolution Super Race/Nobby Nic Evolution 62-622 **Front light** MonkeyLink Connect (lighting not included) **Rear light** MonkeyLink Twinlight



## SONIC EVO AM SX 2

UD carbon, black  
524901360440

400 Wh



**Drive Unit** Bosch Performance Line SX 25/55 Nm **Charger** 2 A charger **Display** Bosch Mini Remote und System Controller **Frame** carbon fibre monocoque, internal cable routing, thru axle **Framesize** S/M/L/XL **Fork** RockShox Pike Select Boost DEBONAIR 140 mm **Shock** RockShox Deluxe Select+ RT, DebonAir 130 mm **Gearshift** SRAM GX Eagle AXS **Gear** derailleur gear | 12-speed **Shifter** SRAM GX Eagle AXS **Crankset** SRAM GX 170 mm **Cassette** SRAM XG 1275 Eagle 10-52T **Brakes** TRP C2.3 RX hydraulic disc brake TRP 203 mm CL | TRP 203 mm CL **Handlebar** BULLS Enduro carbon 35 mm **Stem** MTB-SLS, CCS Slot Mount ready **Seatpost** LIMOTEC Alpha 1UH 31,6 mm + SL-MT500-IL, 150 mm **Saddle** Prologo Proxim 400 **Wheelset** MAVIC E-Crossmax CL **Tires** Wicked Will Performance/Nobby Nic Performance 62-622/60-622 **Front light** MonkeyLink Connect (lighting not included) **Rear light** MonkeyLink Twinlight





SONIC SX BOSCH | MOUNTAIN

## SONIC EVA AM SX 1

UD carbon, light emerald  
524901440440

400 Wh

29



CARBON



140 mm



130 mm



BOSCH

**Drive Unit** Bosch Performance Line SX 25/55 Nm **Charger** 2 A charger **Display** Bosch Mini Remote und System Controller **Frame** carbon fibre monocoque, internal cable routing, thru axle **Framesize** S/M/L **Fork** BULLS LYTRO 34 SL LOR Air DS Boost 140 mm **Shock** SR SUNTOUR Edge Plus 2CR 130 mm **Gearshift** SHIMANO Deore RD-M6100 **Gear** derailleurs gear | 12-speed **Shifter** SHIMANO Deore SL-M6100, rapidfire+, I-spec-EV **Cassette** SHIMANO Deore, CS-M6100 10-51T **Brakes** SHIMANO BR-MT420 hydraulic disc brake SHIMANO SM-RT30 CL 203 mm | SHIMANO RT-EM300 CL 203 mm **Handlebar** BULLS riserbar **Stem** MTB-SLS, CCS Slot Mount ready **Seatpost** LIMOTEC Alpha 1UH 31,6 mm + SL-MT500-IL, 150 mm **Saddle** Prologo Proxim 400 wide **Wheelset** MAVIC E-Crossride 1 CL MS **Tires** Wicked Will Performance/Nobby Nic Performance 62-622/60-622 **Front light** MonkeyLink Connect (lighting not included) **Rear light** MonkeyLink Twinlight

# SONIC EVO AM SX 1

UD carbon, light grey  
524901320440

400 Wh



CAR  
BON



140 mm



130 mm



**BOSCH**

**Drive Unit** Bosch Performance Line SX 25/55 Nm **Charger** 2 A charger **Display** Bosch Mini Remote und System Controller **Frame** carbon fibre monocoque, internal cable routing, thru axle **Framesize** S/M/L/XL **Fork** BULLS LYTRO 34 SL Air Boost 140 mm **Shock** SR SUNTOUR Edge Plus 2CR 130 mm **Gearshift** SHIMANO Deore RD-M6100 **Gear** derailleur gear | 12-speed **Shifter** SHIMANO Deore SL-M6100, rapidfire+, I-spec-EV **Cassette** SHIMANO Deore, CS-M6100 10-51T **Brakes** SHIMANO BR-MT420 hydraulic disc brake SHIMANO SM-RT30 CL 203 mm | SHIMANO RT-EM300 CL 203 mm **Handlebar** BULLS riserbar **Stem** MTB-SLS, CCS Slot Mount ready **Seatpost** LIMOTEC Alpha 1UH 31,6 mm + SL-MT500-IL, 150 mm **Saddle** Prologo Proxim 400 **Wheelset** MAVIC E-Crossride 1 CL MS **Tires** Wicked Will Performance/Nobby Nic Performance 62-622/60-622 **Front light** MonkeyLink Connect (lighting not included) **Rear light** MonkeyLink Twinlight



# SONIC EVO SX DAKAR

UD carbon, monza grey  
524901480440

400 Wh



SONIC SX BOSCH | MOUNTAIN



CAR  
BON



120 mm

 **BOSCH**

**Drive Unit** Bosch Performance Line SX 25/55 Nm **Charger** 2 A charger **Display** Bosch Mini Remote und System Controller **Frame** carbon fibre monocoque, internal cable routing, thru axle **Framesize** S/M/L/XL **Fork** RockShox DebonAir Fork 120 mm **Gearshift** SHIMANO Deore XT RD-M8100 **Gear** derailleur gear | 12-speed **Shifter** SHIMANO SL-M8100-IR **Cassette** CS-M6100-12, 10-51T **Brakes** SHIMANO BR-MT420 hydraulic disc brake SHIMANO SM-RT30 CL 203 mm | SHIMANO RT-EM300 CL 203 mm **Handlebar** BULLS riserbar **Stem** MTB-SLS, CCS Slot Mount ready **Seatpost** LIMOTEC Alpha 1UH 31,6 mm + SL-MT500-IL, 150 mm **Saddle** Prologo Proxim 400 **Wheelset** MAVIC E-Crossride 1 CL MS **Tires** SCHWALBE G-One Allround 57-622 **Front light** MonkeyLink HS-100 HIGH-BEAM 100 Lux with high/low beam **Rear light** MonkeyLink Twinlight





# SONIC EVO SX 2

UD carbon, black  
524901240440

400 Wh



SONIC SX BOSCH | MOUNTAIN



CAR  
BON



120 mm



**BOSCH**

**Drive Unit** Bosch Performance Line SX 25/55 Nm **Charger** 2 A charger **Display** Bosch Mini Remote und System Controller **Frame** carbon fibre monocoque, internal cable routing, thru axle **Framesize** S/M/L/XL **Fork** RockShox SID RL Boost DEBONAIR 120 mm **Gearshift** SRAM GX Eagle AXS **Gear** derailleur gear | 12-speed **Shifter** SRAM GX Eagle AXS **Cassette** SRAM XG 1275 Eagle 10-52T **Brakes** TRP C2.3 RX hydraulic disc brake TRP 203 mm CL | TRP 203 mm CL **Handlebar** BULLS riserbar **Stem** MTB-SLS, CCS Slot Mount ready **Seatpost** LIMOTEC Alpha 1UH 31,6 mm + SL-MT500-IL, 150 mm **Saddle** Prologo Proxim 400 **Wheelset** MAVIC E-Crossmax XL S CL **Tires** SCHWALBE Smart Sam Performance 60-622 **Front light** MonkeyLink Connect (lighting not included) **Rear light** MonkeyLink Twinlight

# SONIC EVA SX 1

UD carbon, dark rainbow  
524901280440

400 Wh



CAR  
BON



120 mm



**BOSCH**

**Drive Unit** Bosch Performance Line SX 25/55 Nm **Charger** 2 A charger **Display** Bosch Mini Remote und System Controller **Frame** carbon fibre monocoque, internal cable routing, thru axle **Framesize** S/M/L **Fork** BULLS LYTRO 34 SL Air Boost 120 mm **Gearshift** SHIMANO Deore RD-M6100 **Gear** derailleur gear | 12-speed **Shifter** SHIMANO Deore SL-M6100, rapidfire+, I-spec-EV **Cassette** SHIMANO Deore, CS-M6100 10-51T **Brakes** SHIMANO BR-MT420 hydraulic disc brake SHIMANO SM-RT30 CL 203 mm | SHIMANO RT-EM300 CL 203 mm **Handlebar** BULLS riserbar **Stem** Polygon 45 mm **Seatpost** LIMOTEC Alpha 1UH 31,6 mm + SL-MT500-IL, 150 mm **Saddle** Prologo Proxim 400 wide **Wheelset** MAVIC E-Crossride 1 CL MS **Tires** SCHWALBE Smart Sam Performance 60-622 **Front light** MonkeyLink Connect (lighting not included) **Rear light** MonkeyLink Twinlight



# SONIC EVO SX 1

UD carbon, green  
524901200440

400 Wh



SONIC SX BOSCH | MOUNTAIN



CAR  
BON



120 mm

 **BOSCH**

**Drive Unit** Bosch Performance Line SX 25/55 Nm **Charger** 2 A charger **Display** Bosch Mini Remote und System Controller **Frame** carbon fibre monocoque, internal cable routing, thru axle **Framesize** S/M/L/XL **Fork** BULLS LYTRO 34 SL LOR Air DS Boost 120 mm **Gearshift** SHIMANO Deore RD-M6100 **Gear** derailleur gear | 12-speed **Shifter** SHIMANO Deore SL-M6100, rapidfire+, I-spec-EV **Cassette** SHIMANO Deore, CS-M6100 10-51T **Brakes** SHIMANO BR-MT420 hydraulic disc brake SHIMANO SM-RT30 CL 203 mm | SHIMANO RT-EM300 CL 203 mm **Handlebar** BULLS riserbar **Stem** MTB-SLS, CCS Slot Mount ready **Seatpost** LIMOTEC Alpha 1UH 31,6 mm + SL-MT500-IL, 150 mm **Saddle** Prologo Proxim 400 **Wheelset** MAVIC E-Crossride 1 CL MS **Tires** SCHWALBE Smart Sam Performance 60-622 **Front light** MonkeyLink Connect (lighting not included) **Rear light** MonkeyLink Twinlight



S  
O  
N  
I  
C



# SONIC EVO AM-SL 1

## SONIC SL SHIMANO

### Sportlicher Spaßgarant für Trails und Offroad-Touren

Das **SONIC EVO AM-SL 1** verbindet All Mountain Performance mit sportlichem Minimalismus. Ausgestattet mit dem SONIC E-Power Carbon-Chassis und einem vollgefederten Fahrwerk mit satten 160 mm Federweg bietet es die Basis für maximale Leistung verbunden mit bestmöglicher Kontrolle und minimalem Gewicht.

Dafür sorgt auch der kompakte SHIMANO EP 6 Antrieb, der sich durch kraftvolles Drehmoment und eine natürliche Unterstützung auszeichnet.

Kombiniert mit der Display-Steuerungseinheit am Lenkergriff, der zuverlässigen SHIMANO Deore 12-Gang-Schaltung, der absenkbaren Sattelstütze und den robusten Laufrädern mit kernigen SCHWALBE 29 Zoll Magic Mary Performance Reifen ist das **SONIC EVO AM-SL 1** ein sportlicher Spaßgarant für anspruchsvolle Gelände-Touren und spontane Trail-Runden.

### Sporty fun guarantee for trails and off-road tours

The **SONIC EVO AM-SL 1** combines all mountain performance with sporty minimalism. Equipped with the SONIC E-Power carbon chassis and a full-suspension chassis with a full 160 mm of suspension travel, it offers the basis for maximum performance combined with the best possible control and minimum weight.

This is also ensured by the compact SHIMANO EP 6 drive, which is characterised by powerful torque and natural support.

Combined with the display control unit on the handlebar grip, the reliable Shimano Deore 12-speed gears, the lowerable seat post and the robust wheels with robust Schwalbe 29-inch Magic Mary Performance tyres, the **SONIC EVO AM-SL 1** is a sporty guarantee of fun for demanding off-road tours and spontaneous trail laps.



# SONIC EVO AM-SL 1

12-SPEED

SONIC SL SHIMANO | MOUNTAIN

UD carbon, light grey  
524900840740

725 Wh



160 mm



160 mm

SHIMANO

**Drive Unit** SHIMANO Steps EP600 25/85 Nm **Charger** 4,5 A charger **Display** SHIMANO SC-EN500 **Frame** carbon fibre monocoque, internal cable routing, 1.8 Steerer ready, thru axle **Framesize** S/M/L/XL **Fork** BULLS LYTRO 36 Supreme 1.8 Boost 160 mm **Shock** SR SUNTOUR Edge Plus 2CR 160 mm **Gearshift** SHIMANO Deore RD-M6100 **Gear** derailleur gear | 12-speed **Shifter** SHIMANO Deore SL-M6100, rapidfire+, I-spec-EV **Cassette** SHIMANO Deore, CS-M6100 10-51T **Brakes** SHIMANO BR-MT420 hydraulic disc brake SHIMANO SM-RT30 CL 203 mm | SHIMANO RT-EM300 CL 203 mm **Handlebar** BULLS riserbar **Stem** MTB-SLS, CCS Slot Mount ready **Seatpost** LIMOTEC Alpha 1L 34,9 mm + SL-MT500-IL, 170 mm **Saddle** Prologo Proxim 400 **Rims** Rodi TRYP30 evo tubeless ready **Tires** Magic Mary Performance 62-622 **Front light** MonkeyLink Connect (lighting not included) **Rear light** MonkeyLink Recharge



## SONIC EVO AM-SL 1

11-SPEED

black shiny, black matt, gold  
847-08540

725 Wh



denim pterol



world of mtb  
Ausgabe 12/2022



Model 2023 checked



140 mm



140 mm

**SHIMANO**

**Drive Unit** SHIMANO Steps EP600 25/85 Nm **Charger** FIT 4,5A **Display** SHIMANO SC-EN500 **Frame** carbon fibre monocoque, 1,8 Steerer ready, internal cable routing thru axle **Framesize** S/M/L/XL **Fork** BULLS LYTRO 35 Supreme Air LOR, 1,8 Steerer, Boost 140 mm **Shock** SR SUNTOUR Edge Plus 2CR 140 mm **Gearshift** SHIMANO Deore RD-M5100 shadow+ **Gear** derailleur gear | 11-speed **Shifter** SHIMANO Deore SL-M5100 with I-Spec EV **Crankset** e\*thirteen **Cassette** SHIMANO Deore 11s, 11-51T **Brakes** SHIMANO BR-MT420 hydraulic disc brake 203 mm Center Lock | 180 mm Center Lock **Handlebar** Sport-SL CCS **Stem** MTB-SLS, CCS Slot Mount ready **Seatpost** LIMOTEC Alpha 1, 34,9 / S 100 mm, M 125 mm, L, XL 150 mm **Saddle** Prologo Proxim 400 **Rims** Rodi TRYP 30, tubeless ready **Tires** SCHWALBE Nobby Nic Performance, Folding 62-622 **Front light** MonkeyLink Connect (lighting not included) **Rear light** MonkeyLink Recharge (lighting not included)





SONIC SL SHIMANO | MOUNTAIN

## SONIC EVO EN-SL DAYTONA

monza grey, UD carbon  
847-10940

725 Wh



CARBON



160 mm



150 mm

SHIMANO

**Drive Unit** SHIMANO Steps EP801 25/85 Nm **Charger** FIT 4,5 A **Display** SHIMANO Steps SC-EM800 **Frame** carbon fibre monocoque, 1.8 Steerer ready, internal cable routing thru axle **Framesize** S/M/L/XL **Fork** Intend Edge 160 mm **Shock** Intend Hover Gamechanger 150 mm **Gearshift** SRAM XX1 Eagle AXS **Gear** derailleur gear | 12-speed **Shifter** SRAM EC AXS Rocker **Crankset** e\*thirteen Carbon **Cassette** SRAM XG-1299 12-speed Eagle 10-52T **Brakes** TRP DH-R Evo hydraulic disc brake 220 mm 6-bolt | 203 mm 6-bolt **Handlebar** BULLS Enduro carbon **Stem** MTB-SLS, CCS Slot Mount ready **Seatpost** RockShox Reverb AXS 34,9 / S 125 mm, M, L, 150 mm, XL 170 mm **Saddle** Prologo Proxim W850 carbon **Wheelset** e\*thirteen Race Carbon Enduro, tubeless ready **Tires** SCHWALBE Magic Mary Evo Super Trail TLE 62-622 **Front light** MonkeyLink Connect (lighting not included) **Rear light** MonkeyLink Recharge (lighting not included)

# SONIC EVO EN-SL 2

light grey  
847-10540

725 Wh



CAR  
BON



160 mm



150 mm

SHIMANO

**Drive Unit** SHIMANO Steps EP801 25/85 Nm **Charger** FIT 4,5A **Display** SHIMANO Steps SC-EM800 SHIMANO SX-EM8000 **Frame** carbon fibre monocoque, 1.8 Steerer ready, internal cable routing thru axle **Framesize** S/M/L/XL **Fork** RockShox Lyrik Ultimate RC2, 1.8 Steerer 160 mm **Shock** RockShox Super Deluxe Select+ RT 150 mm **Gearshift** SHIMANO Deore XT Di2 RD-M8150 shadow+ **Gear** derailleur gear | 12-speed **Shifter** SHIMANO Deore XT Di2 LinkGlide SL-M8150, rapidfire+, I-spec-EV **Crankset** e\*thirteen **Cassette** SHIMANO SLX 12-speed 10-51T **Brakes** SHIMANO XT BR-M8120 hydraulic disc brake 220 mm Center Lock | 203 mm Center Lock **Handlebar** BULLS Enduro carbon **Stem** MTB-SLS, CCS Slot Mount ready **Seatpost** Crankbrothers Dropper Post **Saddle** Prologo Proxim 450 Sport **Wheelset** MAVIC E-Deemax **Tires** SCHWALBE Magic Mary Evo Super Trail TLE / Big Betty Evo Super Trail TLE Addix Soft 62-622 **Front light** MonkeyLink Connect (lighting not included) **Rear light** MonkeyLink Recharge (lighting not included)



# SONIC EVO EN-SL 1

metallic orange  
847-10140

725 Wh



SONIC SL SHIMANO | MOUNTAIN



Model 2023 checked



CAR  
BON



160 mm



150 mm

SHIMANO

**Drive Unit** SHIMANO Steps EP801 25/85 Nm **Charger** FIT 4,5A **Display** SHIMANO Steps EM800 **Frame** carbon fibre monocoque, 1,8 Steerer ready, internal cable routing thru axle **Framesize** S/M/L/XL **Fork** RockShox Lyrik Select RC, 1,8 Steerer 160 mm **Shock** RockShox Super Deluxe Select+ RT 150 mm **Gearshift** SHIMANO Deore XT Di2 RD-M8150 shadow+ **Gear** derailleur gear | 11-speed **Shifter** SHIMANO Deore XT Di2 LinkGlide SL-M8150, rapidfire+, I-spec-EV **Crankset** e\*thirteen **Cassette** SHIMANO Deore Linkglide 11-speed, 11-50T **Brakes** SHIMANO Deore hydraulic disc brake 220 mm Center Lock | 203 mm Center Lock **Handlebar** Sport-SL CCS **Stem** MTB-SLS, CCS Slot Mount ready **Seatpost** LIMOTEC Alpha 1, 34,9 / S 100 mm, M 125 mm, L, XL 150 mm **Saddle** Prologo Proxim 400 **Wheelset** MAVIC E-Deemax **Tires** SCHWALBE Magic Mary Evo Super Trail TLE / Big Betty Evo Super Trail TLE Addix Soft 62-622 **Front light** MonkeyLink Connect (lighting not included) **Rear light** MonkeyLink Recharge (lighting not included)



## SONIC EVO AM-SL 3

nano grey  
847-09340

725 Wh



CAR  
BON



140 mm



140 mm

SHIMANO

**Drive Unit** SHIMANO Steps EP801 25/85 Nm **Charger** FIT 4,5A **Display** SHIMANO SC-EM800 **Frame** carbon fibre monocoque, 1.8 Steerer ready, internal cable routing thru axle **Framesize** S/M/L/XL **Fork** RockShox Lyrik Select RC, 1.8 Steerer 140 mm **Shock** RockShox Deluxe Select+ RT 140 mm **Gearshift** SHIMANO Deore XT Di2 RD-M8150 shadow+ **Gear** derailleur gear | 12-speed **Shifter** SHIMANO Deore XT Di2 LinkGlide SL-M8150, rapidfire+, I-spec-EV **Crankset** e\*thirteen **Cassette** SHIMANO SLX 12-speed 10-51T **Brakes** SHIMANO BR-M8120 hydraulic disc brake 203 mm Center Lock | 180 mm Center Lock **Handlebar** BULLS Enduro carbon **Stem** MTB-SLS, CCS Slot Mount ready **Seatpost** Crankbrothers Dropper Post **Saddle** Prologo Proxim 450 Sport **Wheelset** MAVIC Crossmax Carbon XLS **Tires** SCHWALBE Nobby Nic Evo Super Ground TLE 62-622 **Front light** MonkeyLink Connect (lighting not included) **Rear light** MonkeyLink Recharge (lighting not included)





SONIC SL SHIMANO | MOUNTAIN

## SONIC EVO AM-SL 2

light grey  
847-09040

725 Wh



pro blue



CARBON



140 mm



140 mm

SHIMANO

**Drive Unit** SHIMANO Steps EP801 25/85 Nm **Charger** FIT 4,5A **Display** SHIMANO SC-EM800 **Frame** carbon fibre monocoque, 1.8 Steerer ready, internal cable routing thru axle **Framesize** S/M/L/XL **Fork** RockShox 35 Gold RL, 1.8 Steerer 140 mm **Shock** RockShox Deluxe Select+ RT 140 mm **Gearshift** SHIMANO Deore XT Di2 RD-M8150 shadow+ **Gear** derailleur gear | 11-speed **Shifter** SHIMANO Deore XT Di2 LinkGlide SL-M8150, rapidfire+, 1-spec-EV **Crankset** e\*thirteen **Cassette** SHIMANO Deore Linkglide 11-speed, 11-50T **Brakes** SHIMANO Deore hydraulic disc brake 203 mm Center Lock | 180 mm Center Lock **Handlebar** Sport-SL CCS **Stem** MTB-SLS, CCS Slot Mount ready **Seatpost** LIMOTEC Alpha 1, 34,9 / S 100 mm, M 125 mm, L, XL 150 mm **Saddle** Prologo Proxim 400 **Wheelset** MAVIC Crossride **Tires** SCHWALBE Nobby Nic Performance, Folding 62-622 **Front light** MonkeyLink Connect (lighting not included) **Rear light** MonkeyLink Recharge (lighting not included)



S  
O  
N  
I  
C

# SONIC EVO AM 3 ABS

## SONIC BOSCH

### Mit sportlicher Sicherheit durchs Gelände

Ausgestattet mit Fahr-Performance auf höchstem Niveau und der Sicherheit des Bosch ABS ist das **SONIC EVO AM 3 ABS** bereit für echte Herausforderungen im Gelände.

Eingebettet ins hochentwickelte E-Power Carbon-Chassis bietet der Bosch Performance Line CX Antrieb maximale Leistung für kernige Offroad-Fahrten. Dabei sorgt das vollgefederte Fahrwerk mit sattem 150 mm Federweg für optimale Traktion und die absenkbare Sattelstütze für maximale Bewegungsfreiheit in technischen Trails.

In Kombination mit dem unauffälligen ABS an der Gabel schafft die leistungsstarke Bremsanlage dabei größtmögliches Vertrauen und zusätzliche Sicherheit. Auch beim Rest der Ausstattung ist das **SONIC EVO AM 3 ABS** mit SHIMANO Deore XT 12-Gang-Schaltung und Mavic E-Crossride Laufrädern mit bissigen SCHWALBE Magic Mary Reifen kompromisslos aufgestellt. Dabei sorgt das Mix-Wheel-Concept mit 29 Zoll vorn und 27,5 Zoll hinten für ein Optimum aus Kontrolle, Grip und bestmöglichem Überrollverhalten.

### Off-road with sporty safety

Equipped with the highest level of riding performance and the safety of Bosch ABS, the **SONIC EVO AM 3 ABS** is ready for real off-road challenges.

Embedded in the highly developed E-Power carbon chassis, the Bosch Performance Line CX drive offers maximum power for powerful off-road rides. The full-suspension chassis with a full 150 mm of suspension travel ensures optimum traction and the lowerable seat post provides maximum freedom of movement on technical trails.

In combination with the inconspicuous ABS on the fork, the powerful braking system provides maximum confidence and additional safety. The **SONIC EVO AM 3 ABS** is also uncompromisingly equipped with Shimano Deore XT 12-speed gears and Mavic E-Crossride wheels with snappy SCHWALBE Magic Mary tyres. The mixed wheel concept with 29-inch front and 27.5-inch rear wheels ensures optimum control, grip and the best possible rollover behaviour.



# SONIC EVO AM 3 ABS

SONIC BOSCH | MOUNTAIN

UD carbon  
524900600641

S: M-XL:

625 Wh / 750 Wh

Rear  
27,5

Front  
29



green



CARBON



150 mm



150 mm



BOSCH

**Drive Unit** Bosch Performance Line CX (Smart System) 25/85 Nm **Charger** 4 A charger **Display** Bosch Mini Remote und System Controller  
**Frame** carbon fibre monocoque front triangle, 1.8 Steerer ready, internal cable routing, thru axle **Framesize** S/M/L/XL **Fork** BULLS LYTRO 36 Supreme SL 1.8 Boost 150 mm **Shock** SR SUNTOUR Edge Comp 2CR 150 mm **Gearshift** SHIMANO Deore XT RD-M8100 **Gear** derailleur gear | 12-speed **Shifter** SHIMANO SL-M8100-IR **Crankset** e\*thirteen 170 mm **Cassette** SHIMANO Deore, CS-M6100 10-51T **Brakes** TRP Trail EVO ABS 2.3 hydraulic disc brake TRP 203 mm 6-bolt | TRP 203 mm 6-bolt **Handlebar** BULLS riserbar **Stem** MTB-SLS, CCS Slot Mount ready **Seatpost** LIMOTEC Alpha 1 34,9 mm + SL-MT500-IL, 170 mm **Saddle** Prologo Proxim 400 **Wheelset** MAVIC E-Crossride 1 CL MS **Tires** SCHWALBE Magic Mary Performance 62-622/65-584 **Front light** MonkeyLink Connect (lighting not included) **Rear light** MonkeyLink Twinlight



# SONIC EVO AM TEAM

Limited Edition\*

heavy meadow green  
846-06941

S: M-XL:

625 Wh / 750 Wh

Rear 27,5 Front 29



Model 2023 checked



CARBON 150mm 150mm



**Drive Unit** Bosch Performance Line CX Race Limited Edition 25/85 Nm **Charger** Bosch 4A **Display** Bosch System Controller and Mini-Remote **Frame** carbon fibre monocoque, 1,8 Steerer ready, internal cable routing thru axle **Framesize** S/M/L/XL **Fork** RockShox Lyrik Ultimate RC2, 1,8 Steerer 150 mm **Shock** RockShox Super Deluxe Select+ RT 150 mm **Gearshift** SRAM XX1 Eagle AXS **Gear** derailleur gear | 12-speed **Shifter** SRAM EC AXS Rocker **Crankset** e\*thirteen Carbon **Cassette** SRAM XG-1299 12-speed Eagle 10-52T **Brakes** TRP DH-R EVO hydraulic disc brake 220 mm 6-bolt | 203 mm / 6-bolt **Handlebar** BULLS Enduro carbon **Stem** MTB-SLS, CCS Slot Mount ready **Seatpost** eightpins Dropper Post **Saddle** Prologo W850 carbon **Wheelset** e\*thirteen | TRS Race Carbon **Tires** SCHWALBE Magic Mary EVO, Super Trail, TLE, Addix Soft / Magic Mary Evo Super Gravity, TLE, Soft 62-622 / 62-584 **Front light** MonkeyLink Connect (lighting not included) **Rear light** MonkeyLink Twinlight



## SONIC EVO AM 4

nano light grey

846-06541

S: M-XL:

625 Wh / 750 Wh



150 mm



150 mm



**BOSCH**

**Drive Unit** Bosch Performance Line CX (Smart System) 25/85 Nm **Charger** Bosch 4A **Display** Bosch System Controller and Mini-Remote **Frame** carbon fibre monocoque, 1.8 Steerer ready, internal cable routing thru axle **Framesize** S/M/L/XL **Fork** RockShox 35 Gold RL, 1.8 Steerer 150 mm **Shock** RockShox Deluxe Select+ RT 150 mm **Gearshift** SHIMANO Deore XT RD-M8100 shadow+ **Gear** derailleur gear | 12-speed **Shifter** SHIMANO Deore XT SL-M8100, rapidfire+, I-spec-EV **Crankset** e\*thirteen **Cassette** SHIMANO Deore 12-speed, 10-51T **Brakes** TRP Trail Evo hydraulic disc brake R203-C01 **Handlebar** Sport-SL CCS **Stem** MTB-SLS, CCS Slot Mount ready **Seatpost** eightpins Dropper Post **Saddle** Prologo Proxim 400 **Wheelset** MAVIC E-Deemax **Tires** SCHWALBE Magic Mary Evo Super Trail TLE / Big Betty Evo Super Trail TLE Addix Soft 62-622 / 65-584 **Front light** MonkeyLink Connect (lighting not included) **Rear light** MonkeyLink Twinlight

# SONIC EVO AM 3

black matt  
846-06141

S: M-XL:

625 Wh / 750 Wh



dark mustard



CAR  
BON



150 mm



150 mm

**Drive Unit** Bosch Performance Line CX (Smart System) 25/85 Nm **Charger** Bosch 4A **Display** Bosch System Controller Bosch Mini Remote  
**Frame** carbon fibre monocoque, 1.8 Steerer ready, internal cable routing thru axle **Framesize** S/M/L/XL **Fork** RockShox 35 Gold RL, 1.8 Steerer  
150 mm **Shock** RockShox Deluxe Select+ RL 150 mm **Gearshift** SHIMANO Deore XT RD-M8100 shadow+ **Gear** derailleur gear | 12-speed **Crankset**  
e\*thirteen 160 mm **Cassette** SHIMANO Deore 12-speed, 10-51T **Brakes** TRP Trail Evo hydraulic disc R203-C01 **Handlebar** Sport-SL CCS **Stem**  
MTB-SLS, CCS Slot Mount ready **Seatpost** LIMOTEC Alpha 1, 34,9 / S 100 mm, M 125 mm, L 150 mm, XL 150 mm **Saddle** prologo Proxim 400  
**Wheelset** SHIMANO WH-MT620, tubeless ready **Tires** SCHWALBE Magic Mary Evo Super Trail TLE / Big Betty Evo Super Trail TLE Addix Soft  
62-622 / 65-584 **Pedal** ZECURE MTB **Front light** MonkeyLink Connect (Lighting not included) **Rear light** MonkeyLink Twinlight



# SONIC EVO AM 2 ABS

SONIC BOSCH | MOUNTAIN

UD carbon  
524900560641

S: M-XL:  
625 Wh / 750 Wh



CARBON



150 mm



150 mm

 **BOSCH**

**Drive Unit** Bosch Performance Line CX (Smart System) 25/85 Nm **Charger** 4 A charger **Display** Bosch Mini Remote und System Controller  
**Frame** carbon fibre monocoque front triangle, 1.8 Steerer ready, internal cable routing, thru axle, telesko **Framesize** S/M/L/XL **Fork** BULLS LYTRO 36 Supreme 1.8 Boost 150 mm **Shock** SR SUNTOUR Edge Plus 2CR 150 mm **Gearshift** SHIMANO Deore RD-M6100 **Gear** derailleur gear | 12-speed **Shifter** SHIMANO Deore SL-M6100, rapidfire+, I-spec-EV **Cassette** SHIMANO Deore, CS-M6100 10-51T **Brakes** TRP Trail EVO ABS 2.3 hydraulic disc brake TRP 220 mm 6-bolt | TRP 203 mm 6-bolt **Handlebar** BULLS riserbar **Stem** MTB-SLS, CCS Slot Mount ready **Seatpost** LIMOTEC Alpha 1 34,9 mm + SL-MT500-IL, 170 mm **Saddle** Prologo Proxim 400 **Rims** Rodi TRYP30 evo tubeless ready **Tires** SCHWALBE Magic Mary Performance 62-622/65-584 **Front light** MonkeyLink Connect (lighting not included) **Rear light** MonkeyLink Twinlight



## SONIC EVO AM 2

metallic orange  
846-05841

S: M-XL:

625 Wh / 750 Wh



pro blue



CARBON



150 mm



150 mm



**BOSCH**

**Drive Unit** Bosch Performance Line CX (Smart System) 25/85 Nm **Charger** Bosch 4A **Display** Bosch System Controller and Mini-Remote **Frame** carbon fibre monocoque, 1.8 Steerer ready, internal cable routing thru axle **Framesize** S/M/L/XL **Fork** BULLS LYTRO 35 Supreme Air LOR, 1.8 Steerer, Boost 150 mm **Shock** SR SUNTOUR Edge Plus 2CR 150 mm **Gearshift** SHIMANO Deore RD-M5100 shadow+ **Gear** derailleur gear | 11-speed **Shifter** SHIMANO Deore SL-M5100 with I-Spec EV **Cassette** SHIMANO Deore 11s, 11-51T **Brakes** TRP Slate Evo hydraulic disc brake TR203-45 CL **Handlebar** Sport-SL CCS **Stem** MTB-SLS, CCS Slot Mount ready **Seatpost** LIMOTEC Alpha 1, 34,9 / S 100 mm, M 125 mm, L, XL 150 mm **Saddle** Prologo Proxim 400 **Rims** Rodi TRYP 30, tubeless ready **Tires** SCHWALBE Magic Mary Performance Super Trail TLE / Big Betty Performance Super Trail TLE Addix Soft 62-622 / 65-584 **Front light** MonkeyLink Connect (lighting not included) **Rear light** MonkeyLink Twinlight



## SONIC EVO AM 1

electric yellow  
524900490640

S: M-XXL:

625 Wh / 750 Wh

Rear  
27,5

Front  
29



light grey\*

pro blue

dark petrol\*

light emerald\*



140 mm



150 mm



**BOSCH**

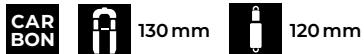
**Drive Unit** Bosch Performance Line CX (Smart System) 25/85 Nm **Charger** 4 A charger **Display** Bosch LED Remote **Frame** 6061 aluminium, hydroforming, 1.8 Steerer ready, internal cable routing, thru axle **Framesize** S/M/L/XL/XXL **Fork** BULLS LYTRO 34 Air 1.8 Boost 140 mm **Shock** SR SUNTOUR Edge Plus 150 mm **Gearshift** SHIMANO Cues RD-U6000 | \*RD-M5120-SGS **Gear** derailleur gear | 10-speed **Shifter** SHIMANO SL-Cues 10 | \*SL-M4100-IR **Cassette** SHIMANO LG400-10 11-48T | \*CS-M4100-10 11-46T **Brakes** SHIMANO BR-MT420 hydraulic disc brake SHIMANO SM-RT30 CL 203 mm SHIMANO RT-EM300 203 mm CL | \*TRP Slate Evo **Handlebar** BULLS riserbar **Stem** MTB-SLS, CCS Slot Mount ready **Seatpost** LIMOTEC Alpha 1 34,9 mm + SL-MT500-IL, 170 mm **Saddle** Prologo Proxim 400 **Rims** Rodi TRYP30 evo tubeless ready **Tires** SCHWALBE Magic Mary Performance 62-622/65-584 **Front light** MonkeyLink Connect (lighting not included) **Rear light** MonkeyLink Twinlight

# SONIC EVO TR-1

light emerald  
846-04541

S: M-XL:

625 Wh / 750 Wh



**Drive Unit** Bosch Performance Line CX (Smart System) 25/85 Nm **Charger** Bosch 4A **Display** Bosch System Controller and Mini-Remote **Frame** carbon fibre monocoque front triangle, 1.8 Steerer ready, internal cable routing, thru axle **Framesize** S/M/L/XL **Fork** RockShox 35 Gold RL, 1.8 tapered 130 mm **Shock** RockShox Deluxe Select+ RT 120 mm **Gearshift** SRAM GX Eagle AXS **Gear** derailleur gear | 12-speed **Shifter** SRAM GX AXS **Crankset** e\*thirteen **Cassette** SRAM XG-1275 12-speed Eagle 10-52T **Brakes** TRP C2.3 hydraulic disc brake TR203-45 CL **Handlebar** BULLS Enduro carbon **Stem** MTB-SLS, CCS Slot Mount ready **Seatpost** LIMOTEC Alpha 1, 34,9 / S 100 mm, M 125 mm, L, XL 150 mm **Saddle** Prologo Proxim 400 wide **Wheelset** MAVIC Crossmax Carbon XL **Tires** SCHWALBE Nobby Nic Performance, Folding 62-622 **Front light** MonkeyLink Connect (lighting not included) **Rear light** MonkeyLink Twinlight




# SONIC EVO TR 2

SONIC BOSCH | MOUNTAIN

nano grey  
846-03741

S: M-XL:  
625 Wh / 750 Wh



**Drive Unit** Bosch Performance Line CX (Smart System) 25/85 Nm **Charger** Bosch 4A **Display** Bosch System Controller and Mini-Remote **Frame** carbon fibre monocoque front triangle, 1.8 Steerer ready, internal cable routing, thru axle **Framesize** S/M/L/XL **Fork** BULLS LYTRO 35 Supreme Air LOR, 1.8 Steerer, Boost 120 mm **Shock** SR SUNTOUR Edge Plus 2CR 120 mm **Gearshift** SHIMANO Deore RD-M5100 shadow+ **Gear** derailleur gear | 11-speed **Shifter** SHIMANO Deore SL-M5100 with I-Spec EV **Cassette** SHIMANO Deore 11s, 11-51T **Brakes** TRP Slate EVO hydraulic disc brake | TR203-45 CL **Handlebar** Sport-SL CCS **Stem** MTBi-Sport, CCS Slot Mount ready **Seatpost** LIMOTEC Alpha 1, 34,9 / S 100 mm, M 125 mm, L, XL 150 mm **Saddle** Prologo Proxim 400 wide **Rims** Rodi TRYP 30, tubeless ready **Tires** SCHWALBE Nobby Nic Performance folding 62-622 **Front light** MonkeyLink Connect (lighting not included) **Rear light** MonkeyLink Twinlight



## SONIC EVA TR 1

blue tinted white  
524900280640

S: M-L:

625 Wh / 750 Wh



off white\*



deep berry\*



120 mm



120 mm



**BOSCH**

**Drive Unit** Bosch Performance Line CX (Smart System) 25/85 Nm **Charger** 4 A charger **Display** Bosch LED Remote **Frame** 6061 aluminium, hydroforming, 1.8 Steerer ready, internal cable routing, thru axle **Framesize** S/M/L **Fork** SR SUNTOUR LYTRO 34 LOR Air DS Boost 120 mm **Shock** SR SUNTOUR Edge Plus R 210\*50, 120 mm **Gearshift** SHIMANO Cues RD-U6000 | \*RD-M5120-SGS **Gear** derailleur gear | 10-speed **Shifter** SHIMANO Cues SL-U6000 | \*SL-M4100-IR **Cassette** SHIMANO CS-LG400-10 11-48T | \*CS-M4100-10 11-46T **Brakes** SHIMANO BR-MT420 hydraulic disc brake SHIMANO SM-RT30 CL 203 mm | SHIMANO RT-EM300 CL 203 mm | \*TRP Slate Evo **Handlebar** BULLS riserbar **Stem** BULLS MTBi-Sport, CCS Slot Mount ready **Seatpost** LIMOTEC Alpha 1 34,9 mm + SL-MT500-IL, 150 mm **Saddle** Prologo Proxim 400 wide **Rims** Rodi TRYP30 evo tubeless ready **Tires** SCHWALBE Smart Sam K-Guard 65-622 | \*Smart Sam K-Guard 57-622 **Front light** MonkeyLink Connect (lighting not included) **Rear light** MonkeyLink Twinlight





SONIC BOSCH | MOUNTAIN

## SONIC EVO TR 1

monza grey  
524900240641

S: M-XXL:

625 Wh / 750 Wh



pro blue\*



light grey\*



120 mm



120 mm



**BOSCH**

**Drive Unit** Bosch Performance Line CX (Smart System) 25/85 Nm **Charger** 4 A charger **Display** Bosch LED Remote **Frame** 6061 aluminium, hydroforming, 1.8 Steerer ready, internal cable routing, thru axle **Framesize** S/M/L/XL/XXL **Fork** BULLS LYTRO 34 Air 1.8 Boost 120 mm **Shock** SR SUNTOUR Edge Plus R 210\*50, 120 mm 120 mm **Gearshift** SHIMANO Cues RD-U6000 | \*RD-M5120-SGS **Gear** derailleur gear | 10-speed **Shifter** SHIMANO Cues SL-U6000 | \*SL-M4100-IR **Cassette** SHIMANO CS-LG400-10 11-48T | \*CS-M4100-10 11-46T **Brakes** SHIMANO BR-MT420 hydraulic disc brake SHIMANO SM-RT30 CL 203 mm | SHIMANO RT-EM300 CL 203 mm | \*TRP Slate Evo **Handlebar** BULLS riserbar **Stem** BULLS MTBi-Sport, CCS Slot Mount ready **Seatpost** LIMOTEC Alpha 1 34,9 mm + SL-MT500-IL, 170 mm **Saddle** Prologo Proxim 400 wide **Rims** Rodi TRYP30 evo tubeless ready **Tires** SCHWALBE Smart Sam K-Guard 65-622 | \*Smart Sam K-Guard 57-622 **Front light** MonkeyLink Connect (lighting not included) **Rear light** MonkeyLink Twinlight

# SONIC EVA

blue tinted white  
524900160640

S: M-L:

625 Wh / 750 Wh



ice blue\*



**Drive Unit** Bosch Performance Line CX (Smart System) 25/85 Nm **Charger** 4 A charger **Display** Bosch LED Remote **Frame** 6061 aluminium, hydroforming, 1.8 Steerer ready, internal cable routing, thru axle **Framesize** S/M/L **Fork** BULLS LYTRO 34 Air 1.8 Boost 120 mm **Gearshift** SHIMANO Cues RD-U6000 | \*RD-M5120-SCS **Gear** derailleur gear | 10-speed **Shifter** SHIMANO SL-Cues 10 | \*SL-M4100-IR **Cassette** SHIMANO LG400-10 11-48T | \*CS-M4100-10 11-46T **Brakes** SHIMANO BR-MT420 hydraulic disc brake SHIMANO SM-RT30 CL 203 mm | SHIMANO RT-EM300 CL 203 mm | \*TRP Slate Evo **Handlebar** BULLS riserbar **Stem** BULLS MTBi-Sport, CCS Slot Mount ready **Seatpost** LIMOTEC Alpha 1 34,9 mm + SL-MT500-IL, 150 mm **Saddle** Prologo Proxim 400 wide **Rims** Rodi TRYP30 evo tubeless ready **Tires** SCHWALBE Smart Sam K-Guard 65-622 **Front light** MonkeyLink Connect (lighting not included) **Rear light** MonkeyLink Twinlight



# SONIC EVO


dark petrol matt  
524900120640

S: M-XL:

625 Wh / 750 Wh



SONIC BOSCH | MOUNTAIN



dark mustard\*



black matt\*



120 mm



**Drive Unit** Bosch Performance Line CX (Smart System) 25/85 Nm **Charger** 4 A charger **Display** Bosch LED Remote **Frame** 6061 aluminium, hydroforming, 1.8 Steerer ready, internal cable routing, thru axle **Framesize** S/M/L/XL/XXL **Fork** BULLS LYTRO 34 Air 1.8 Boost 120 mm **Gearshift** SHIMANO Cues RD-U6000 | \*RD-M5120-SGS **Gear** derailleur gear | 10-speed **Shifter** SHIMANO SL-Cues 10 | \*SL-M4100-IR **Cassette** SHIMANO LG400-10 11-48T | \*CS-M4100-10 11-46T **Brakes** SHIMANO BR-MT420 hydraulic disc brake SHIMANO SM-RT30 CL 203 mm | SHIMANO RT-EM300 CL 203 mm | \*TRP Slate Evo **Handlebar** BULLS riserbar **Stem** BULLS MTBi-Sport, CCS Slot Mount ready **Seatpost** LIMOTEC Alpha 134,9 mm + SL-MT500-IL, 170 mm **Saddle** Prologo Proxim 400 wide **Rims** Rodi TRYP30 evo tubeless ready **Tires** SCHWALBE Smart Sam K-Guard 65-622 **Front light** MonkeyLink Connect (lighting not included) **Rear light** MonkeyLink Twinlight



# COPPERHEAD EVO AM 2 ABS

## COPPERHEAD BOSCH

### Volle Gelände-Performance mit maximaler Sicherheit

Mit dem unauffälligen Bosch ABS und einer kraftvollen Bremsanlage sorgt das **COPPERHEAD EVO AM 2 ABS** für maximale sportliche Sicherheit im anspruchsvollen Gelände.

Kombiniert mit dem kraftvollen Drehmoment des Bosch Performance Line CX Antriebs und des leistungsstarken Fahrwerks entsteht die optimale Verbindung aus Performance und Vertrauen.

Ausgestattet mit der neuen SHIMANO Cues 11-Gang Schaltung bietet das E-MTB für den All Mountain-Einsatz dazu präzises Schalten in Verbindung mit langlebigen Antriebskomponenten.

Für optimalen Grip und zusätzliche Kontrolle sorgt das Mixed-Wheel-Konzept mit 29 Zoll vorne und 27,5 Zoll hinten. Und auch die Dropper Post für maximale Bewegungsfreiheit auf technischen Abfahrten darf natürlich nicht fehlen.

### Full off-road performance with maximum safety

With the unobtrusive Bosch ABS and a powerful braking system, the **COPPERHEAD EVO AM 2 ABS** ensures maximum sporty safety in demanding terrain. Combined with the powerful torque of the Bosch Performance Line CX drive and the powerful chassis, the result is the perfect combination of performance and confidence.

Equipped with the new SHIMANO Cues 11-speed gear system, the E-MTB for all-mountain use offers precise shifting in combination with durable drive components.

The mixed wheel concept with 29-inch front and 27.5-inch rear wheels ensures optimum grip and additional control. And of course, the dropper post for maximum freedom of movement on technical descents is a must.



# COPPERHEAD EVO AM 2 ABS

COPPERHEAD BOSCH | MOUNTAIN

polar silver, black matt  
524801640541

500 Wh / 625 Wh / 750 Wh



150 mm



150 mm



**Drive Unit** Bosch Performance Line CX (Smart System) 25/85 Nm **Charger** 2 A charger **Display** Bosch Purion 200 **Frame** 6061 aluminium, hydroforming, internal cable routing, thru axle **Framesize** S/M/L/XL **Fork** BULLS LYTRO 36 Supreme SL Boost 150 mm **Shock** SR SUNTOUR Edge LOR8 Trunnion Mount 150 mm **Gearshift** SHIMANO Cues RD-U6000 **Gear** derailleur gear | 11-speed **Shifter** SHIMANO Cues SL-U6000 **Crankset** FSA 165 mm **Cassette** SHIMANO CS-LG400-11 11-50T **Brakes** TRP HD-M844 Trail Evo ABS hydraulic disc brake with ABS | TRP RC02E 203 mm Center Lock | TRP RC02E 203 mm Center Lock **Handlebar** BULLS Sport-SL riserbar **Stem** MTBi, CCS Slot Mount ready **Seatpost** LIMOTEC Alpha 1, 30,9 / S 100 mm, M, L 125 mm, XL 150 mm + SL-MT500-IL for I-spec EV **Saddle** SELLE ROYAL Vivo Ergo **Rims** BULLS DDM-30 **Tires** SCHWALBE Nobby Nic Performance 65-622/65-584 **Front light** MonkeyLink Connect (lighting not included)  
**Rear light** MonkeyLink Connect (lighting not included)

# COPPERHEAD EVO AM 3

light grey  
835-62941

500 Wh / 625 Wh / 750 Wh



150 mm



150 mm



**BOSCH**

**Drive Unit** Bosch Performance Line CX (Smart System) 25/85 Nm **Charger** Bosch 4A **Display** Bosch LED Remote **Frame** 6061 aluminium, hydroforming, internal cable routing, thru axle **Framesize** S/M/L/XL **Fork** BULLS LYTRO 35 Supreme SL Air LOR, Boost 150 mm **Shock** RockShox Deluxe Select R 150 mm **Gearshift** SHIMANO Deore XT RD-M8100 shadow+ **Gear** derailleur gear | 12-speed **Shifter** SHIMANO Deore SL-M6100, rapidfire+, I-spec-EV **Crankset** e\*thirteen 165 mm **Cassette** SHIMANO Deore 12-speed, 10-51T **Brakes** SHIMANO Deore BR-M6120, 4 Piston hydraulic disc brake | 203 mm Center Lock **Handlebar** BULLS Sport-SL double butted riserbar **Stem** MTB-i, CCS Slot Mount ready **Seatpost** LIMOTEC Alpha 1, 30,9 / S 100 mm, M, L 125 mm, XL 150 mm **Saddle** SELLE ROYAL Vivo Ergo **Rims** RYDE Disc 30, tubeless ready **Tires** MAXXIS® Minion DHF AM, EN / MAXXIS® Minion DHR2 AM, EN 66-622/66-584 **Front light** MonkeyLink Connect (lighting not included) **Rear light** MonkeyLink Connect (lighting not included)





# COPPERHEAD EVO AM 2

pro blue matt  
835-61741

500 Wh / 625 Wh / 750 Wh

Rear  
27,5  
Front  
29



light emerald  
matt



Model 2023 checked



150 mm



150 mm



**BOSCH**

**Drive Unit** Bosch Performance Line CX (Smart System) 25/85 Nm **Charger** Bosch 4A **Display** Bosch LED Remote **Frame** 6061 aluminium, hydroforming, internal cable routing, thru axle **Framesize** S/M/L/XL **Fork** BULLS LYTRO 35 Supreme SL Air LOR, Boost 150 mm **Shock** SR SUNTOUR Edge TR LOR8 150 mm **Gearshift** SHIMANO Deore RD-M5100 shadow+ **Gear** derailleur gear | 11-speed **Crankset** FSA 165 mm **Cassette** SHIMANO Deore 11-speed, 11-51T **Brakes** SHIMANO BR-MT420/410 hydraulic disc 203 mm Center Lock | 203 mm Center Lock **Handlebar** BULLS Sport-SL double butted riserbar **Stem** MTB-i, CCS Slot Mount ready **Seatpost** LIMOTEC Alpha 1, 30,9 / S 100 mm, M 125 mm, L 125 mm, XL 150 mm **Saddle** SELLE ROYAL Vivo Ergo **Rims** RYDE Disc 30, tubeless ready **Tires** SCHWALBE Nobby Nic Performance 65-622 / 65-584 **Pedal** BULLS MTB **Front light** MonkeyLink Connect (lighting not included) **Rear light** MonkeyLink Connect (lighting not included)



# COPPERHEAD EVO AM 1

COPPERHEAD BOSCH | MOUNTAIN

nano grey  
524801610541

500 Wh / 625 Wh / 750 Wh

Rear  
27,5  
Front  
29



metallic orange\*



black matt\*



french grey  
matt



140 mm



150 mm



**Drive Unit** Bosch Performance Line CX (Smart System) 25/85 Nm **Charger 2 A** charger **Display** Bosch Purion 200 | \*Bosch LED Remote BRC3600 **Frame** 6061 aluminium, hydroforming, internal cable routing, thru axle **Framesize** S/M/L/XL **Fork** BULLS LYTRO 34 Air Boost 140 mm **Shock** SR SUNTOUR Edge LOR8 Trunnion Mount 150 mm **Gearshift** SHIMANO Cues RD-U6000 | \*RD-M5120-SGS **Gear** derailleur gear | 10-speed **Shifter** SHIMANO Cues SL-U6000 | \*SL-M4100-IR **Crankset** FSA 165 mm **Cassette** SHIMANO CS-LG300-10 11-48T | \*CS-M4100-10 11-46T **Brakes** SHIMANO BR-MT200 hydraulic disc brake SHIMANO SM-RT30 CL 180 mm | SHIMANO RT-EM300 CL 180 mm **Handlebar** BULLS Sport-SL riser-bar **Stem** BULLS MTB-SL, 3D forged, CCS Slot Mount ready **Seatpost** LIMOTEC Alpha 1, 30,9 / S 100 mm, M, L 125 mm, XL 150 mm + SL-MT500-L with clamp **Saddle** BULLS Sportive Ergo **Rims** BULLS DDM-30 | \*RYDE Disc 30 **Tires** VEE TIRE CO Crown Gem 66-622/66-584 **Front light** MonkeyLink Connect (lighting not included) **Rear light** MonkeyLink Connect (lighting not included)



# COPPERHEAD EVO 3

emerald green matt

27,5: 835-57741 | 29: 835-67444

500 Wh / 625 Wh / 750 Wh



black matt



**Drive Unit** Bosch Performance Line CX (Smart System) 25/85 Nm **Charger** Bosch 4A **Display** Bosch LED Remote **Frame** 6061 aluminium, hydroforming, internal cable routing, thru axle **Framesize** M/L/XL, XXL **Fork** BULLS LYTRO 34 Air LOR, Boost 120 mm **Gearshift** SHIMANO Deore RD-M6100 shadow+ **Gear** derailleur gear | 12-speed **Shifter** 27,5: SHIMANO Deore SL-M6100, rapidfire+, 29: SHIMANO Deore SL-M6100, rapidfire+, 1-spec-EV **Crankset** FSA 165 mm **Cassette** SHIMANO Deore 12-speed, 10-51T **Brakes** SHIMANO BR-MT420 hydraulic disc brake 203 mm Center Lock | 180 mm Center Lock **Handlebar** BULLS Sport-SL double butted riserbar **Stem** MTB-i, CCS Slot Mount ready **Seatpost** BULLS aluminium **Saddle** SELLE ROYAL Vivo Ergo **Rims** RYDE Disc 30, tubeless ready **Tires** SCHWALBE Wicked Will Performance folding 27,5: 65-584, 29: 65-622 **Front light** MonkeyLink Connect (lighting not included) **Rear light** MonkeyLink Connect (lighting not included)

# COPPERHEAD EVO 2 ABS

black matt, nano grey  
524802400544

500 Wh / 625 Wh / 750 Wh



COPPERHEAD BOSCH | MOUNTAIN



black matt,  
nano grey



black matt,  
pro blue matt



Model 2024 checked



120 mm



**Drive Unit** Bosch Performance Line CX (Smart System) 25/85 Nm **Charger 2 A** charger **Display** Bosch Purion 200 **Frame** 6061 aluminium, hydroforming, internal cable routing **Framesize** Diamond M/L/XL/XXL, Trapeze S/M/L/XL, Wave S/M/L/XL **Fork** SR SUNTOUR XCR 32 Boost LOR Air CTS 120 mm **Gearshift** SHIMANO Cues RD-U6000 **Gear** derailleur gear | 11-speed **Shifter** SHIMANO Cues SL-U6000 **Crankset** FSA 165 mm **Cassette** SHIMANO CS-LG400-11 11-50T **Brakes** TEKTRO Volans HD-T533 hydraulic disc brake with ABS TRP RC02E 203 mm Center Lock | TRP RC02E 203 mm Center Lock **Handlebar** STYX Sport-SL **Stem** BULLS MTB-SL, 3D forged, CCS Slot Mount ready **Seatpost** BULLS aluminium 30,9 mm **Saddle** BULLS Sportive Ergo **Rims** BULLS DDM-30 **Tires** VEE TIRE CO Crown Gem 66-622 **Front light** MonkeyLink Connect (lighting not included) **Rear light** MonkeyLink Connect (lighting not included)



# COPPERHEAD EVO 2

black matt

27,5: 835-52141 | 29: 835-66944

500 Wh 625 Wh 750 Wh



only  
Diamond



summit lake  
blue



pro blue matt



light grey



world of mtb  
Ausgabe 12/2022  
Model 2023 checked



**Drive Unit** Bosch Performance Line CX (Smart System) 25/85 Nm **Charger** Bosch 4A **Display** Bosch LED Remote **Frame** 6061 aluminium, hydroforming, internal cable routing **Framesize** 27,5: Diamond S/M/L/XL, Wave S/M/L/XL, 29: Diamond M/L/XL/XXL **Fork** SR SUNTOUR XCR 32 Air LOR, Boost 120 mm **Gearshift** SHIMANO Deore RD-M5100 shadow+ **Gear** derailleur gear | 11-speed **Shifter** SHIMANO Deore SL-M5100 **Crankset** FSA 165 mm **Cassette** SHIMANO Deore 11s, 11-51T **Brakes** SHIMANO BR-MT200 hydraulic disc brake 180 mm Center Lock | 180 mm Center Lock **Handlebar** STYX Sport-SL double butted riserbar **Stem** MTB-SL, 3D forged, CCS Slot Mount ready **Seatpost** BULLS aluminium **Saddle** BULLS Sportive Ergo **Rims** RYDE Disc 30, tubeless ready **Tires** VEE TIRE CO Crown Gem 27,5: 66-584, 29: 66-622 **Front light** MonkeyLink Connect (lighting not included) **Rear light** MonkeyLink Connect (lighting not included)

# COPPERHEAD EVO 1

liquid cyan

27,5: 524800500541 | 29: 524802380744


500 Wh / 625 Wh / 750 Wh

27,5 | 29

COPPERHEAD BOSCH | MOUNTAIN



light emerald matt\*



black matt\*



light emerald matt



black matt



120 mm



**Drive Unit** Bosch Performance Line CX (Smart System) 25/85 Nm **Charger 2 A** charger **Display** Bosch Purion 200 | \*Bosch Intuvia 100 **Frame** 6061 aluminium, hydroforming, internal cable routing **Framesize** 27,5: S/M/L/XL, 29: M/L/XL **Fork** SR SUNTOUR XCM 32 LOR Boost 120 mm **Gearshift** SHIMANO Cues RD-U6000 | \*RD-M5120-SGS **Gear** derailleur gear | 10-speed **Shifter** SHIMANO Cues SL-U6000 | \*SL-M4100-IR **Crankset** FSA 165 mm **Cassette** SHIMANO CS-LG300-10 11-48T | \*CS-M4100-10 11-46T **Brakes** TEKTRO HD-M280 hydraulic disc brake TEKTRO TR180 6-bolt | TEKTRO TR 180 mm 6-bolt **Handlebar** STYX Sport-SL **Stem** BULLS MTB-S CCS Slot Mount ready **Seatpost** BULLS aluminium 30,9 mm **Saddle** BULLS Sportive Ergo **Rims** BULLS DDM-30 | \*RYDE Disc 30 **Tires** SUPERO Edge AntiPuncture 27,5: 66-584, 29: 66-622 **Front light** MonkeyLink Connect (lighting not included) **Rear light** MonkeyLink Connect (lighting not included)



# AMINGA EVA TR 2

## AMINGA BOSCH

### Zwischen Offroad-Performance, Trail-Flow und Naturerlebnis

Mit dem **AMINGA EVA TR 2** erleben anspruchsvolle Fahrerinnen Offroad-Performance für harte Touren und maximalen Flow im Trail.

Neben dem leistungsstarken Bosch-Antrieb mit bis zu 85 Newtonmetern Drehmoment ist das Aminga dafür mit einem vollgefederten Fahrwerk mit RockShox Dämpfer ausgestattet.

So sind optimale Traktion im Trail und ein Maximum an sportlicher Leistungsbereitschaft auf allen Strecken sichergestellt.

Auch bei den weiteren Komponenten werden mit der hochwertigen SHIMANO Deore/XT 12-Gang-Schaltung mit großer Kassette und SCHWALBE Reifen keine Abstriche gemacht.

Für maximale Bewegungsfreiheit in der Abfahrt darf eine versenkbare Sattelstütze natürlich auch nicht fehlen.

### Between off-road performance, trail flow and nature experience

With the **AMINGA EVA TR 2**, demanding female riders experience off-road performance for tough tours and maximum flow on the trail.

In addition to the powerful Bosch drive with up to 85 Newton metres of torque, the Aminga is equipped with a full-suspension chassis with RockShox shock absorbers.

This ensures optimum traction on the trail and maximum sporty performance on all routes. The high-quality SHIMANO Deore/XT 12-speed drivetrain with a large cassette and SCHWALBE tyres do not compromise on the other components either.

For maximum freedom of movement on the descent, a retractable seat post is of course also a must.



# AMINGA EVA TR 2

AMINGA BOSCH | MOUNTAIN

deep berry matt  
835-63741

500 Wh / 625 Wh

27,5



120 mm



120 mm



**BOSCH**

**Drive Unit** Bosch Performance Line CX (Smart System) 25/85 Nm **Charger** Bosch 4A **Display** Bosch LED Remote **Frame** 6061 aluminium, hydroforming, internal cable routing, thru axle **Framesize** S/M/L **Fork** BULLS LYTRO 35 Supreme SL Air LOR, Boost 120 mm **Shock** RockShox Deluxe Select R 120 mm **Gearshift** SHIMANO Deore XT RD-M8100 shadow+ **Gear** derailleur gear | 12-speed **Shifter** SHIMANO Deore SL-M6100, rapidfire+, I-spec-EV **Crankset** e\*thirteen 165 mm **Cassette** SHIMANO Deore 12-speed, 10-51T **Brakes** SHIMANO BR-MT420 hydraulic disc brake 203 mm Center Lock | 180 mm Center Lock **Handlebar** BULLS Sport-SL double butted riserbar **Stem** MTB-i, CCS Slot Mount ready **Seatpost** LIMOTEC Alpha 1, 30,9 / S 75 mm, M 100 mm, L 125 mm, XL 150 mm **Saddle** SELLE ROYAL Vivo Ergo **Rims** RYDE Disc 30, tubeless ready **Tires** SCHWALBE Wicked Will Performance folding 65-584 **Front light** MonkeyLink Connect (lighting not included) **Rear light** MonkeyLink Connect (lighting not included)



## AMINGA EVA TR 1

11-SPEED

sage  
524801720541

500 Wh / 625 Wh / 750 Wh

27,5



120 mm



120 mm



**BOSCH**

**Drive Unit** Bosch Performance Line CX (Smart System) 25/85 Nm **Charger** 2 A charger **Display** Bosch Purion 200 **Frame** 6061 aluminium, hydroforming, internal cable routing, thru axle **Framesize** S/M/L **Fork** BULLS LYTRO 36 Supreme SL Boost 120 mm **Shock** SR SUNTOUR Edge LOR8 Trunnion Mount 120 mm **Gearshift** SHIMANO Cues RD-U6000 **Gear** derailleur gear | 11-speed **Shifter** SHIMANO Cues SL-U6000 **Crankset** FSA 165 mm **Cassette** SHIMANO CS-LG400-11 11-50T **Brakes** SHIMANO BR-MT420 / BL-M4100 hydraulic disc brake SHIMANO SM-RT30 CL 203 mm | SHIMANO RT-EM300 CL 180 mm **Handlebar** BULLS Sport-SL riserbar **Stem** MTBi, CCS Slot Mount ready **Seatpost** LIMOTEC Alpha 1, 30,9 / S 75 mm, M 100 mm, L 125 mm, XL 150 mm + SL-MT500-IL for I-spec EV **Saddle** SELLE ROYAL Vivo Ergo **Rims** BULLS DDM-30 **Tires** SCHWALBE Wicked Will Performance 65-584 **Front light** MonkeyLink Connect (lighting not included) **Rear light** MonkeyLink Connect (lighting not included)





AMINGA BOSCH | MOUNTAIN

## AMINGA EVA TR 1

12-SPEED

fuchsia purple matt  
835-63341

500 Wh / 625 Wh

27,5



sage



120 mm



120 mm



**BOSCH**

**Drive Unit** Bosch Performance Line CX (Smart System) 25/85 Nm **Charger** Bosch 4A **Display** Bosch LED Remote **Frame** 6061 aluminium, hydroforming, internal cable routing, thru axle **Framesize** S/M/L **Fork** BULLS LYTRO 35 Supreme SL Air LOR, Boost 120 mm **Shock** SR SUNTOUR Edge TR LOR8 120 mm **Gearshift** SHIMANO Deore RD-M5100 shadow+ **Gear** derailleur gear | 11-speed **Crankset** FSA 165 mm **Cassette** SHIMANO Deore 11-speed, 11-51T **Brakes** SHIMANO BR-MT420/410 hydraulic disc 203 mm Center Lock | 180 mm Center Lock **Handlebar** BULLS Sport-SL double butted riserbar **Stem** MTB-i, CCS Slot Mount ready **Seatpost** LIMOTEC Alpha 1, 30,9 / S 75 mm, M 100 mm, L 125 mm **Saddle** SELLE ROYAL Vivo Ergo **Rims** RYDE Disc 30, tubeless ready **Tires** SCHWALBE Wicked Will Performance folding 65-584 **Pedal** BULLS MTB **Front light** MonkeyLink Connect **Rear light** MonkeyLink Connect (Lighting not included)



# AMINGA EVA 4

emerald green matt  
835-59037

500 Wh / 625 Wh / 750 Wh

27,5



black matt



120 mm



**Drive Unit** Bosch Performance Line CX (Smart System) 25/85 Nm **Charger** Bosch 4A **Display** Bosch LED Remote **Frame** 6061 aluminium, hydroforming, internal cable routing, thru axle **Framesize** XS/S/M/L **Fork** BULLS LYTRO 34 Air LOR, Boost 120 mm **Gearshift** SHIMANO Deore RD-M6100 shadow+ **Gear** derailleur gear | 12-speed **Crankset** FSA 165 mm **Cassette** SHIMANO Deore 12-speed, 10-51T **Brakes** SHIMANO BR-MT420/410 hydraulic disc 203 mm Center Lock | 180 mm Center Lock **Handlebar** BULLS Sport-SL double butted riserbar **Stem** MTB-i, CCS Slot Mount ready **Seatpost** BULLS aluminium **Saddle** SELLE ROYAL Vivo Ergo **Rims** RYDE Disc 30, tubeless ready **Tires** SCHWALBE Wicked Will Performance folding 65-584 **Pedal** BULLS MTB **Front light** MonkeyLink Connect **Rear light** MonkeyLink Connect (Lighting not included)

# AMINGA EVA 3

black matt  
835-58537

500 Wh / 625 Wh

27,5

AMINGA BOSCH | MOUNTAIN



sand storm  
matt



120 mm



**BOSCH**

**Drive Unit** Bosch Performance Line CX (Smart System) 25/85 Nm **Charger** Bosch 4A **Display** Bosch LED Remote **Frame** 6061 aluminium, hydroforming, internal cable routing, thru axle **Framesize** XS/S/M/L **Fork** BULLS LYTRO 34 Air LOR, Boost 120 mm **Gearshift** SHIMANO Deore RD-M6100 shadow+ **Gear** derailleur gear | 12-speed **Shifter** SHIMANO Deore SL-M6100, rapidfire+ **Crankset** FSA 165 mm **Cassette** SHIMANO Deore 12-speed, 10-51T **Brakes** SHIMANO BR-MT420 hydraulic disc brake 203 mm Center Lock | 180 mm Center Lock **Handlebar** BULLS Sport-SL double butted riserbar **Stem** MTB-i, CCS Slot Mount ready **Seatpost** BULLS aluminium **Saddle** SELLE ROYAL Vivo Ergo **Rims** RYDE Disc 30, tubeless ready **Tires** SCHWALBE Wicked Will Performance folding 65-584 **Front light** MonkeyLink Connect (lighting not included) **Rear light** MonkeyLink Connect (lighting not included)






# AMINGA EVA 2

deep berry matt  
835-53537

500 Wh / 625 Wh

27,5

AMINGA BOSCH | MOUNTAIN



grey matt



white



120 mm



**BOSCH**

**Drive Unit** Bosch Performance Line CX (Smart System) 25/85 Nm **Charger** Bosch 4A **Display** Bosch LED Remote **Frame** 6061 aluminium, hydroforming, internal cable routing **Framesize** Diamond XS/S/M/L, Trapeze XS/S/M/L, Wave XS/S/M/L **Fork** SR SUNTOUR XCR 32 Air LOR, Boost 120 mm **Gearshift** SHIMANO Deore RD-M5100 shadow+ **Gear** derailleur gear | 11-speed **Shifter** SHIMANO Deore SL-M5100 **Crankset** FSA 165 mm **Cassette** SHIMANO Deore 11s, 11-51T **Brakes** SHIMANO BR-MT200 hydraulic disc brake 180 mm Center Lock | 180 mm Center Lock **Handlebar** STYX Sport-SL double butted riserbar **Stem** MTB-SL, 3D forged, CCS Slot Mount ready **Seatpost** BULLS aluminium **Saddle** BULLS Sportive Ergo **Rims** RYDE Disc 30, tubeless ready **Tires** VEE TIRE Crown Gem 66-584 **Front light** MonkeyLink Connect (lighting not included) **Rear light** MonkeyLink Connect (lighting not included)

# AMINGA EVA 1


dark petrol matt  
524800530537

500 Wh / 625 Wh / 750 Wh

27,5



dark petrol  
matt\*



fuchsia\*



sage\*



sage



Model 2023 checked



**Drive Unit** Bosch Performance Line CX (Smart System) 25/85 Nm **Charger** 2 A charger **Display** Bosch Purion 200 | \*Bosch LED Remote BRC3600  
**Frame** 6061 aluminium, hydroforming, internal cable routing **Framesize** XS/S/M/L **Fork** SR SUNTOUR XCM 32 LOR Boost 120 mm **Gearshift**  
SHIMANO Cues RD-U6000 | \*RD-M5120-SGS **Gear** derailleur gear | 10-speed **Shifter** SHIMANO Cues SL-U6000 | \*SL-M4100-IR **Crankset**  
FSA 165 mm **Cassette** SHIMANO CS-LG300-10 11-48T | \*CS-M4100-10 11-46T **Brakes** TEKTRO HD-M276 hydraulic disc brake TEKTRO TR180 6-bolt |  
TEKTRO TR 180 mm 6-bolt **Handlebar** STYX Sport-SL **Stem** BULLS MTB-S CCS Slot Mount ready **Seatpost** BULLS aluminium 30,9 mm **Saddle**  
BULLS Sportive Ergo **Rims** BULLS DDM-30 | \*RYDE Disc 30 **Tires** SUPERO Edge AntiPuncture 66-584 **Front light** MonkeyLink Connect  
(lighting not included) **Rear light** MonkeyLink Connect (lighting not included)

# AMINGA CX

nano grey matt  
834-50137

545 Wh / 725 Wh

27,5

AMINGA BOSCH | MOUNTAIN



 100 mm

 **BOSCH**

**Drive Unit** Bosch Performance Line CX (Smart System) 25/85 Nm **Charger** Bosch 4A **Display** Bosch LED Remote **Frame** 6061 aluminium, internal cable routing **Framesize** XS/S/M/L **Fork** SR SUNTOUR XCM HLO 100 mm **Gearshift** SHIMANO Alivio RD-M3100 shadow **Gear** derailleur gear | 9-speed **Shifter** SHIMANO Acera SL-M3000 **Crankset** FSA 165 mm **Cassette** SHIMANO CS-HG200-9, 11-36T **Brakes** TEKTRO HD-M276 hydraulic disc brake 180 mm 6-bolt | 180 mm 6-bolt **Handlebar** STYX Sport-SL double butted riserbar **Stem** MTB-S, CCS Slot Mount ready **Seatpost** BULLS aluminium **Saddle** BULLS Sportive Ergo **Rims** DDM-2 **Tires** STYX Ace of Pace 57-584 **Front light** MonkeyLink Connect (lighting not included) **Rear light** MonkeyLink Connect (lighting not included)





# LT EVO CX

## LT BOSCH

### Energie und Fahrspaß voll integriert

Mit maximaler Antriebspower, vollintegriertem Akku und einer wertigen Ausstattung bietet das **LT EVO CX** Leistung und Fahrspaß für anspruchsvolle Geländetouren.

Für sportliche Energie und die nötigen Kraftreserven sorgen dabei der starke Bosch Performance Line CX Antrieb in Verbindung mit dem leistungsstarken PowerTube Akku.

Gemeinsam mit der 8-Gang SHIMANO Schaltung, den hydraulischen Scheibenbremsen und der robusten Federgabel mit 100 mm Federweg wird das Fahren in der Natur zum sportlichen Highlight.

### Fully integrated energy and riding fun

With maximum drive power, a fully integrated battery and high-quality equipment, the **LT EVO CX** offers performance and riding fun for demanding off-road tours.

The powerful Bosch Performance Line CX drive in combination with the high-performance PowerTube battery provide sporty energy and the necessary power reserves.

Together with the 8-speed SHIMANO gears, the hydraulic disc brakes and the robust suspension fork with 100 mm travel, riding in the great outdoors becomes a sporty highlight.

# LT EVO CX

LT BOSCH | MOUNTAIN

nano grey  
27,5: 835-50541 | 29: 835-65744

500 Wh 625 Wh 750 Wh

27,5 29



 100 mm

 **BOSCH**

**Drive Unit** Bosch Performance Line CX (Smart System) 25/85 Nm **Charger** Bosch 4A **Display** Bosch LED Remote **Frame** 6061 aluminium, hydroforming, internal cable routing **Framesize** 27,5: S/M/L/XL, 29: M/L/XL/XXL **Fork** SR SUNTOUR XCM HLO 100 mm **Gearshift** SHIMANO Acera RD-M3020 **Gear** derailleur gear | 8-speed **Shifter** SHIMANO Altus SL-M315 rapidfire plus **Crankset** FSA 165 mm **Cassette** SHIMANO CS-HG400-8 11-40T **Brakes** TEKTRO HD-M275 hydraulic disc brake 180 mm 6-bolt | 180 mm 6-bolt **Handlebar** STYX Sport-SL double butted riserbar **Stem** MTB-S, CCS Slot Mount ready **Seatpost** BULLS aluminium **Saddle** BULLS Sportive Ergo **Rims** DDM-2 **Tires** STYX Ace of Pace 27,5: 57-584, 29: 57-622 **Front light** MonkeyLink Connect (lighting not included) **Rear light** MonkeyLink Connect (lighting not included)

# LT CX

chrome red

27,5: 836-49841 | 29: 836-65444

545 Wh / 725 Wh



grey matt



**Drive Unit** Bosch Performance Line CX (Smart System) 25/85 Nm **Charger** Bosch 4A **Display** Bosch LED Remote **Frame** 6061 aluminium, internal cable routing **Framesize** 27,5: S/M/L/XL; 29: M/L/XL/XXL **Fork** SR SUNTOUR XCM HLO 100 mm **Gearshift** SHIMANO Acera RD-M3020 **Gear** derailleur gear / 8-speed **Crankset** FSA 165 mm **Cassette** SHIMANO CS-HG400-8 11-40T **Brakes** TEKTRO HD-M275 hydraulic disc 180 mm 6-bolt | 180 mm 6-bolt **Handlebar** STYX Sport-SL double butted riserbar **Stem** MTB-S, CCS Slot Mount ready **Seatpost** BULLS aluminium **Saddle** BULLS Sportive Ergo **Rims** DDM-2 **Tires** STYX Ace of Pace 27,5: 57-584; 29: 57-622 **Pedal** BULLS MTB **Front light** MonkeyLink Connect **Rear light** MonkeyLink Connect (Lighting not included)



# LT EVA PERFORMANCE

metallic off-white  
524-800360537

500 Wh / 625 Wh / 750 Wh

27,5

LT BOSCH | MOUNTAIN



metallic  
off-white



 100 mm

 **BOSCH**

**Drive Unit** Bosch Performance Line (Smart System) 25/75 Nm **Charger** 2 A charger **Display** Bosch LED Remote **Frame** 6061 aluminium, internal cable routing **Framesize** Diamond XS/S/M/L, Trapeze XS/S/M/L **Fork** SR SUNTOUR XCE-28 100 mm **Gearshift** SHIMANO Acera RD-3020 **Gear** derailleur gear | 8-speed **Shifter** SHIMANO Altus SL-M315-8R **Crankset** FSA 165 mm **Cassette** SHIMANO CS-HG400-8 11-40T **Brakes** TEKTRO HD-M276 hydraulic disc brake TEKTRO TR180 6-bolt | TEKTRO TR 180 mm 6-bolt **Handlebar** STYX riserbar **Stem** BULLS MTB-S CCS Slot Mount ready **Seatpost** BULLS aluminium 30,9 mm **Saddle** BULLS Sportive Ergo **Rims** BULLS DDM-22 **Tires** STYX Ace of Pace 57-584 **Front light** MonkeyLink Connect (lighting not included) **Rear light** MonkeyLink Connect (lighting not included)



## LT EVO PERFORMANCE

rally green

27,5: 524800330541 | 29: 524802170544

500 Wh / 625 Wh / 750 Wh



29 Zoll:  
black matt



**Drive Unit** Bosch Performance Line (Smart System) 25/75 Nm **Charger** 2 A charger **Display** Bosch LED Remote **Frame** 6061 aluminium, internal cable routing **Framesize** 27,5: S/M/L/XL, 29: M/L/XL/XXL **Fork** SR SUNTOUR XCE-28 100 mm **Gearshift** SHIMANO Acera RD-M3020 **Gear** derailleur gear | 8-speed **Shifter** SHIMANO Altus SL-M315-8R **Crankset** FSA 165 mm **Cassette** SHIMANO CS-HG400-8 11-40T **Brakes** TEKTRO HD-M275 hydraulic disc brake TEKTRO TR180 6-bolt | TEKTRO TR 180 mm 6-bolt **Handlebar** STYX riserbar **Stem** BULLS MTB-S CCS Slot Mount ready **Seatpost** BULLS aluminium 30,9 mm **Saddle** BULLS Sportive Ergo **Rims** BULLS DDM-22 **Tires** STYX Ace of Pace 27,5: 57-584, 29: 57-622 **Front light** MonkeyLink Connect (lighting not included) **Rear light** MonkeyLink Connect (lighting not included)





LT BOSCH | MOUNTAIN

## LT PERFORMANCE

light grey

27,5: 836-49441 | 29: 836-65044

545 Wh / 725 Wh



SID blue



100 mm



**Drive Unit** Bosch Performance Line (Smart System) 25/75 Nm **Charger** Bosch 4A **Display** Bosch LED Remote **Frame** 6061 aluminium, internal cable routing **Framesize** 27,5: S/M/L/XL, 29: M/L/XL/XXL **Fork** SR SUNTOUR XCE-28 100 mm **Gearshift** SHIMANO Acera RD-M3020 **Gear** derailleur gear | 8-speed **Shifter** SHIMANO Altus SL-M315 rapidfire plus **Crankset** FSA 165 mm **Cassette** SHIMANO CS-HG400-8 11-40T **Brakes** TEKTRO HD-M275 hydraulic disc brake 180 mm 6-bolt | 160 6-bolt **Handlebar** STYX Sport-SL double butted riserbar **Stem** MTB-S, CCS Slot Mount ready **Seatpost** BULLS aluminium **Saddle** BULLS Sportive Ergo **Rims** DDM-2 **Tires** STYX Ace of Pace 27,5: 57-584, 29: 57-622 **Front light** MonkeyLink Connect (lighting not included) **Rear light** MonkeyLink Connect (lighting not included)



**XXL**





Ausgestattet mit jeder Menge Leistungsbereitschaft und der Sicherheit eines zulässigen Gesamtgewichts von 150 kg machen die XXL-Modelle den Weg frei für Fahrspaß mit maximalem Spielraum bei Fahrergewicht und Zuladung.

Equipped with plenty of power and the safety of a permissible total weight of 150 kg, the XXL models pave the way for riding fun with maximum leeway in terms of rider weight and additional load.



Weitere Informationen zu unseren E-Bikes findest Du hier.  
Here you will find further information on our E-Bikes.





# *COPPERHEAD EVO 3 XXL ABS*

## *XXL*

### **Sportlich, kraftvoll – sicher**

Mit der sportlichen Sicherheit des unauffälligen Bosch ABS, einem zulässigen Gesamtgewicht von 150 kg und einer Top-Ausstattung bietet das **COPPERHEAD EVO 3 XXL ABS** die optimale Kombination aus Offroad-Performance und Vertrauen.

Angetrieben vom kraftvollen Bosch Performance Line CX Motor, dessen Unterstützung über die neue Bosch Purion 200 Einheit aus Steuerung und Display am Lenkergriff geregelt wird, ist das sportliche E-MTB auf Fitnessrunden und Touren ein echter Spaßgarant, das mit maximaler Sicherheit dank ABS und leistungsstarker Bremsanlage zusätzlich punktet.

Dafür sorgt auch die hochwertige Ausstattung von der SHIMANO Deore XT Schaltung mit besonders robusten und langlebigen LinkGlide-Komponenten über die SCHWALBE Smart Sam Reifen bis zur absenkbaren Sattelstütze.

### **Sporty, powerful – safe**

With the sporty safety of the unobtrusive Bosch ABS, a permissible total weight of 150 kg and top equipment, the **COPPERHEAD EVO 3 XXL ABS** offers the optimum combination of off-road performance and confidence.

Driven by the powerful Bosch Performance Line CX motor, whose assistance is controlled via the new Bosch Purion 200 control and display unit on the handlebar grip, the sporty E-MTB is a real guarantee of fun on fitness laps and tours, scoring additional points with maximum safety thanks to ABS and a powerful braking system.

This is also ensured by the high-quality equipment, from the SHIMANO Deore XT gears with particularly robust and durable LinkGlide components to the Schwalbe Smart Sam tyres and lowerable seat post.



# COPPERHEAD EVO 3 XXL ABS

XXL

polar silver, black matt  
524802680544

500 Wh / 625 Wh / 750 Wh



120 mm



**BOSCH**

**Drive Unit** Bosch Performance Line CX (Smart System) 25/85 Nm **Charger** 2 A charger **Display** Bosch Purion 200 **Frame** 6061 aluminium, hydroforming, internal cable routing, thru axle **Framesize** M/L/XL/XXL **Fork** BULLS LYTRO 34 Air Boost 120 mm **Gearshift** SHIMANO Deore XT RD-M8130 **Gear** derailleur gear | 11-speed **Shifter** SHIMANO Deore XT LinkGlide SL-M8130, rapidfire+, I-spec-EV **Crankset** FSA 165 mm **Cassette** SHIMANO CS-LG400 11-50T **Brakes** TEKTRO Volans HD-T533 hydraulic disc brake with ABS TRP RC02E 203 mm Center Lock | TRP RC02E 203 mm Center Lock **Handlebar** ZECURE Sport-SL **Stem** BULLS MTB-SL, 3D forged, CCS Slot Mount ready **Seatpost** LIMOTEC Alpha 1, 30,9 / S 75 mm, M 100 mm, L 125 mm, XL, XXL 150 mm + SL-MT500-IL for I-spec EV **Saddle** ZECURE saddle **Rims** BULLS DDM-30 **Tires** SCHWALBE Smart Sam K-Guard 65-622 **Front light** MonkeyLink Connect (lighting not included) **Rear light** MonkeyLink Connect (lighting not included)



## COPPERHEAD EVO 2 XXL STREET

sage  
524801530541

500 Wh / 625 Wh / 750 Wh

27,5



black matt



**Drive Unit** Bosch Performance Line CX (Smart System) 25/85 Nm **Charger** 2 A charger **Display** Bosch Purion 200 **Frame** 6061 aluminium, hydroforming, internal cable routing **Framesize** Diamond S/M/L/XL, Wave S/M/L/XL **Fork** BULLS LYTRO 34 Air Boost 120 mm **Gearshift** SHIMANO Cues RD-U6000 **Gear** derailleur gear | 10-speed **Shifter** SHIMANO Cues SL-U6000 **Crankset** FSA 165 mm **Cassette** SHIMANO CS-LG300-10 11-48T **Brakes** SHIMANO BR-MT420 / BL-M4100 hydraulic disc brake SHIMANO SM-RT30 CL 203 mm | SHIMANO RT-EM300 CL 180 mm **Handlebar** ZECURE Sport-SL **Stem** BULLS MTB-SL, 3D forged, CCS Slot Mount ready **Seatpost** LIMOTEC Alpha 1, 30,9 / S 75 mm, M 100 mm, L 125 mm, XL, XXL 150 mm + SL-MT500-IL for I-spec EV **Saddle** ZECURE saddle **Rims** BULLS DDM-30 **Tires** SCHWALBE Smart Sam Performance 57-584 **Front light** FUXON FS-70, 70 Lux **Rear light** RL-Mini Clip



XXL

## COPPERHEAD EVO 2 XXL

pro blue matt

27,5: 835-59741 | 29: 835-68144

500 Wh / 625 Wh / 750 Wh



120 mm



**Drive Unit** Bosch Performance Line CX (Smart System) 25/85 Nm **Charger** Bosch 4A **Display** Bosch LED Remote **Frame** 6061 aluminium, hydroforming, internal cable routing **Framesize** 27,5: S/M/L/XL, 29: M/L/XL/XXL **Fork** BULLS LYTRO 34 Air LOR, Boost 120 mm **Gearshift** SHIMANO Deore RD-M5120 shadow+ **Gear** derailleur gear | 10-speed **Shifter** SHIMANO Deore SL-M4100 with I-Spec EV **Crankset** FSA **Cassette** SHIMANO Deore 10s 11-46T **Brakes** SHIMANO BR-MT420 hydraulic disc brake 203 mm Center Lock **Handlebar** ZECURE Sport-SL **Stem** MTB-SL, 3D forged, CCS Slot Mount ready **Seatpost** ZECURE 30,9 mm **Saddle** ZECURE **Rims** RYDE Disc 30, tubeless ready **Tires** SCHWALBE Smart Sam K-Guard 27,5: 65-584, 29: 65-622 **Front light** MonkeyLink Connect (lighting not included) **Rear light** MonkeyLink Connect (lighting not included)



*SUV*







Das Zusammenspiel von Kraft, Komfort und Sicherheit definiert bei BULLS die Klasse der SUV E-Bikes. Als alltags- und tourentauglicher Hybrid zwischen E-Mountain- und Trekkingbike bieten sie dabei das Beste aus zwei Welten.

The interplay of power, comfort and safety defines the SUV e-bike class at BULLS. As a hybrid between e-mountain and trekking bikes suitable for everyday use and touring, they offer the best of both worlds.



Weitere Informationen zu unseren E-Bikes findest Du hier.  
Here you will find further informations on our E-Bikes.



# VUCA EVO FSX 1

## VUCA FIT PINION

### Modernste Technologie für das maximale E-Bike-Erlebnis

Ausgestattet mit der Weltneuheit des Pinion Getriebemotors ist das **VUCA EVO FSX 1** ein SUV, das in der E-Bike-Welt seinesgleichen sucht. Die Kombination aus Antrieb und 12-Gang-Schaltung in einer Einheit und zusätzlichem Riemenantrieb sorgen für ein Maximum an Fahrspaß bei einem Minimum an Verschleiß und Wartungsaufwand.

Gemeinsam mit der neu entwickelten Mono-Link-Swingarm Hinterbau-Federung entsteht ein in allen Bereichen außergewöhnliches Fahrerlebnis.

Neben dem kraftvollen Antrieb mit 85 Newtonmetern Drehmoment, einer Akku-Kapazität von bis zu 960 Wattstunden und synchronisierten Schaltvorgängen sorgen dafür weitere Highlights wie die auf Knopfdruck absenkbare Sattelstütze, pannengeschützte und extrabreite 62 mm SUPERO All Ground Reifen und der 1,8 Zoll Gabelstandard der für zusätzliche Steifigkeit im vorderen Rahmenbereich und damit für maximale Lenkkontrolle und Fahrstabilität sorgt.

### State-of-the-art technology for the maximum e-bike experience

Equipped with the world's first Pinion geared motor, the **VUCA EVO FSX 1** is an SUV that is unrivalled in the e-bike world. The combination of drive and 12-speed gearbox in a single unit and modern belt drive ensure maximum riding enjoyment with minimum wear and maintenance.

Together with the newly developed mono-link swing arm rear suspension, the result is an exceptional riding experience in all areas.

In addition to the powerful drive with 85 Newton metres of torque, a battery capacity of up to 960 watt hours and synchronised gear changes, other highlights such as the seat post that can be lowered at the touch of a button, puncture-protected and extra-wide 62 mm SUPERO All Ground tyres and the 1.8 inch fork standard, which provides additional stiffness in the front frame area and therefore maximum steering control and riding stability, ensure this.



# VUCA EVO FSX 1

metallic off-white, black matt  
524909890741

720 Wh / 960 Wh



VUCA FIT PINION | SUV



metallic  
aventurine  
matt, black

**WELTNEUHEIT!**  
**WORLD NOVELTY!**



Model 2024 checked



120 mm



120 mm

BELT DRIVE

**FIT** | **pinion**

**Drive Unit** FIT Pinion E-Drive 12 **Charger** 3 A FIT charger **Display** FIT Display Compact **Frame** 6061 aluminium, hydroforming, 1.8 Steerer ready, internal cable routing, thru axle **Framesize** Diamond S/M/L/XL, Wave S/M/L/XL **Fork** BULLS LYTRO 36 Supreme SL 1.8 Boost 120 mm **Shock** SR SUNTOUR Edge LOR8 Trunnion Mount 120 mm **Gear** Motor-Gearbox-Unit | 12-speed **Shifter** E-Trigger **Brakes** SHIMANO BR-M6120 hydraulic disc brake SHIMANO SM-RT64 203 mm CL | SHIMANO RT-EM600 180 mm CL **Handlebar** ZECURE Sport-SL **Stem** BULLS SUVi, CCS Slot Mount ready **Seatpost** LIMOTEC Alpha 1, 34,9 / S 100 mm, M 125 mm, L, XL 150 mm + SL-MT500-IL for I-spec EV **Saddle** BULLS Sportive Ergo **Rims** RYDE Disc 30, tubeless ready **Tires** SUPERO All Ground Anti-Puncture 62-622 **Fenders** aluminium mudguard **Front light** FUXON FF-100 EB, 100 Lux LED with sensor and daylight **Rear light** FUXON R-Glow S EB, with COB technology **Carrier** MonkeyLoad Basic

# VUCA EVO X1

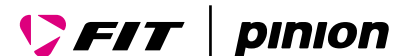

metallic-aventurine  
524909570741

720 Wh / 960 Wh



metallic-  
aventurine

**WELTNEUHEIT!**  
**WORLD NOVELTY!**



**Drive Unit** FIT Pinion E-Drive 12 **Charger** 3 A FIT charger **Display** FIT Compact Display **Frame** 6061 aluminium, hydroforming, 1.8 Steerer ready, internal cable routing, thru axle **Framesize** Diamond S/M/L/XL, Wave S/M/L/XL **Fork** BULLS LYTRO 36 Supreme SL 1.8 Boost 120 mm **Gearshift** **Gear** Motor-Gearbox-Unit | 12-speed **Shifter** E-Trigger **Brakes** SHIMANO BR-M6120 hydraulic disc brake SHIMANO SM-RT64 203 mm CL | SHIMANO RT-EM600 180 mm CL **Handlebar** ZECURE Sport-SL **Stem** BULLS SUVi, CCS Slot Mount ready **Seatpost** LIMOTEC Alpha 3 suspension (40 mm) Dropper Post (S, 40 mm, M, L 80 mm, XL 100 mm) + SL-MT500-IL S40 **Saddle** BULLS Sportive Ergo **Rims** RYDE Disc 30, tubeless ready **Tires** SUPERO All Ground Anti-Puncture 62-622 **Fenders** aluminium mudguard **Front light** FUXON FF-100 EB, 100 Lux LED with sensor and daylight **Rear light** FUXON R-Glow S EB, with COB technology **Carrier** MonkeyLoad Basic

VUCA FIT PINION | SUV







# ICONIC EVO 3 ABS

## ICONIC BOSCH

### Sportliche Sicherheit ohne Kompromisse

Neben dem sportlichen Komfort eines leistungsstarken E-SUVs bietet das **ICONIC EVO 3 ABS** ein Maximum an Sicherheit und Vertrauen.

Ausgestattet mit dem unauffällig an der Gabel positionieren Bosch ABS und besonders zuverlässigen Bremsen wird Überbremsen, Wegrutschen und Überschlagen bestmöglich entgegengewirkt.

Generell macht das **ICONIC EVO 3 ABS** bei der Ausstattung keine Kompromisse: Der kraftvoller Bosch Performance Line CX Antrieb sorgt im Zusammenspiel mit der besonders hochwertigen SHIMANO XT 11-Gang-Schaltung mit großzügig abgestufter Kassette und langlebigen LinkGlide Komponenten für sportliches Fahren mit Kraftreserven für anspruchsvolle Strecken.

Weitere Sicherheitsfaktoren neben dem ABS sind die auf Knopfdruck absenkbar Sattelstütze für ein erleichtertes Auf- und Absteigen sowie die leistungsstarke Lichtanlage mit Sensor und Tagfahrlicht.

Gleichzeitig verfügt das Iconic über die neue Bosch Purion 200 Display-Steuerungseinheit für eine einfache und intuitive Bedienung am Lenkergriff.

### Sporty safety without compromise

In addition to the sporty comfort of a powerful E-SUV, the **ICONIC EVO 3 ABS** offers maximum safety and confidence.

Equipped with Bosch ABS inconspicuously positioned on the fork and particularly reliable brakes, over-braking, skidding and rolling over are counteracted in the best possible way.

In general, the **ICONIC EVO 3 ABS** makes no compromises when it comes to equipment: The powerful Bosch Performance Line CX drive, in combination with the particularly high-quality Shimano XT 11-speed gear system with a generously stepped cassette and durable LinkGlide components, ensures sporty riding with power reserves for demanding routes.

In addition to the ABS, other safety features include the seat post that can be lowered at the touch of a button to make getting on and off the bike easier, as well as the powerful lighting system with sensor and daytime running lights. The Iconic also features the new Bosch Purion 200 display control unit for simple and intuitive operation on the handlebar grip.

# ICONIC EVO 3 ABS

light grey, nano grey  
524801280541

500 Wh 625 Wh 750 Wh

27,5

ICONIC BOSCH | SUV



light grey,  
nano grey



120 mm



**Drive Unit** Bosch Performance Line CX (Smart System) 25/85 Nm **Charger** 2 A charger **Display** Bosch Purion 200 **Frame** 6061 aluminium, hydroforming, internal cable routing **Framesize** Diamond S/M/L/XL/XXL, Wave S/M/L/XL **Fork** BULLS LYTRO 34 Air Boost 120 mm **Gearshift** SHIMANO Deore XT RD-M8130 **Gear** derailleur gear | 11-speed **Shifter** SHIMANO Deore XT LinkGlide SL-M8130, rapidfire+, I-spec-EV **Crankset** FSA 165 mm **Cassette** SHIMANO CS-LG400-11 11-50T **Brakes** TEKTRO Volans HD-T533 hydraulic disc brake with ABS TRP RC02E 203 mm Center Lock | TRP RC02E 203 mm Center Lock **Handlebar** ZECURE Sport-SL **Stem** BULLS SUVi, CCS Slot Mount ready **Seatpost** LIMOTEC Alpha 3 suspension (40 mm) Dropper Post (S 40 mm, M, L 80 mm, XL, XXL 100 mm) **Saddle** BULLS Iconic SUV **Rims** BULLS DDM-30 **Tires** SCHWALBE Smart Sam Performance 57-584 **Fenders** aluminium mudguard **Front light** FUXON FS-70 EB, 70 Lux LED with sensor and daylight **Rear light** FUXON R-Glow S EB, with COB technology **Carrier** MonkeyLoad Basic



## ICONIC EVO TR 1

black matt, metallic aventurine  
524801890541

500 Wh 625 Wh 750 Wh

27,5



indigo,  
indigo matt



light emerald\*



black chrome,  
black matt\*



Model 2023 checked



**BOSCH**



**Drive Unit** Bosch Performance Line CX (Smart System) 25/85 Nm **Charger** 2 A charger **Display** Bosch Purion 200 | \*BOSCH Intuvia 100 **Frame** 6061 aluminium, hydroforming, internal cable routing, thru axle **Framesize** S/M/L/XL **Fork** BULLS LYTRO 34 Air Boost 120 mm **Shock** SR SUNTOUR Edge LOR8 Trunnion Mount 120 mm **Gearshift** SHIMANO Cues RD-U6000 | \*SHIMANO Deore RD-M5120-SCS **Gear** derailleur gear | 10-speed **Shifter** SHIMANO Cues SL-U6000 | \*SHIMANO Deore SL-M4100-IR **Crankset** FSA 165 mm **Cassette** SHIMANO CS-LG300-10 11-48T | \*SHIMANO CS-M4100-10 11-46T **Brakes** SHIMANO BR-MT420 / BL-M4100 hydraulic disc brake SHIMANO SM-RT30 CL 203 mm | SHIMANO RT-EM300 CL 180 mm **Handlebar** ZECURE Sport-SL **Stem** BULLS SUVi, CCS Slot Mount ready **Seatpost** LIMOTEC Alpha 3 suspension (40 mm) Dropper Post (S 40 mm, M, L 80 mm, XL, XXL 100 mm) **Saddle** BULLS Iconic SUV **Rims** BULLS DDM-30 | \*RYDE Disc 30 **Tires** SUPERO All Ground Anti-Puncture 62-584 **Fenders** aluminium mudguard **Front light** FUXON FF-100 EB, 100 Lux LED with sensor and daylight **Rear light** FUXON R-Glow S EB, with COB technology **Carrier** MonkeyLoad Basic



ICONIC BOSCH | SUV

## ICONIC EVO 3

indigo blue matt, light grey matt  
835-57041

500 Wh / 625 Wh / 750 Wh

27,5



indigo blue  
matt, light grey  
matt



120 mm



**Drive Unit** Bosch Performance Line CX (Smart System) 25/85 Nm **Charger** Bosch 4A **Display** Bosch Intuvia 100 Bosch LED Remote **Frame** 6061 aluminium, hydroforming, internal cable routing **Framesize** Diamond S/M/L/XL/XXL, Wave S/M/L/XL **Fork** BULLS LYTRO 34 Air LOR, Boost 120 mm **Gearshift** SHIMANO Deore XT LinkGlide RD-M8130 shadow+ **Gear** derailleur gear | 11-speed **Shifter** SHIMANO Deore XT LinkGlide SL-M8130, rapidfire+, I-spec-EV **Crankset** FSA **Cassette** SHIMANO Deore Linkglide 11-speed, 11-50T **Brakes** SHIMANO BR-MT420 hydraulic disc brake 203 mm Center Lock | 180 mm Center Lock **Handlebar** ZECURE Sport-SL **Stem** SUVi, CCS Slot Mount Ready **Seatpost** LIMOTEC Alpha 3 suspension (40 mm) Dropper Post (S 40 mm, M, L 80 mm, XL, XXL 100 mm) **Saddle** Iconic SUV **Rims** RYDE Disc 30, tubeless ready **Tires** SCHWALBE Smart Sam K-Guard 57-584 **Fenders** aluminium mudguard **Front light** FUXON FS-70 EB, 70 Lux LED with sensor and daylight **Rear light** FUXON R-Glow S EB, with COB technology **Carrier** MonkeyLoad Basic

# ICONIC EVO 2

sunbeam yellow, black matt  
835-56641

500 Wh 625 Wh 750 Wh

27,5



black,  
black matt



100 mm



**Drive Unit** Bosch Performance Line CX (Smart System) 25/85 Nm **Charger** 2 A charger **Display** Bosch Purion 200 **Frame** 6061 aluminium, hydroforming, internal cable routing **Framesize** Diamond S/M/L/XL/XXL, Wave S/M/L/XL **Fork** SR SUNTOUR XCM32-ATB DS NLO Coil 100 mm **Gearshift** SHIMANO Cues RD-U6000 **Gear** derailleur gear | 11-speed **Shifter** SHIMANO Cues SL-U6000 **Crankset** FSA 165 mm **Cassette** SHIMANO CS-LG400-11 11-50T **Brakes** SHIMANO BR-MT200 hydraulic disc brake SHIMANO SM-RT30 CL 180 mm | SHIMANO RT-EM300 CL 180 mm **Handlebar** STYX Sport-SL riserbar **Stem** Ahead stem adjustable **Seatpost** LIMOTEC Alpha 3 suspension (40 mm) Dropper Post (S 40 mm, M, L 80 mm, XL, XXL 100 mm) **Saddle** BULLS Iconic SUV **Rims** BULLS DDM-30 **Tires** SUPERO All Ground Anti-Puncture 62-584 **Fenders** aluminium mudguard **Front light** FUXON FS-70 EB, 70 Lux LED with sensor and daylight **Rear light** FUXON R-Glow S EB, with COB technology **Carrier** MonkeyLoad Basic

# ICONIC EVO BELT

glass cristal drill brown, black matt  
835-55341

500 Wh / 625 Wh / 750 Wh

27,5

ICONIC BOSCH | SUV



glass cristal  
drill brown,  
black matt



100mm

BELT DRIVE



**BOSCH**

**Drive Unit** Bosch Performance Line CX (Smart System) 25/85 Nm **Charger** Bosch 4A **Display** Bosch Intuvia 100 Bosch LED Remote **Frame** 6061 aluminium, hydroforming, internal cable routing **Framesize** Diamond S/M/L/XL/XXL, Wave S/M/L/XL **Fork** SR SUNTOUR NVX-30 100 mm **Gearshift** SHIMANO Nexus **Gear** hub gear | 5-speed **Shifter** SHIMANO Nexus SL-C7000 Revoshift **Crankset** FSA **Brakes** SHIMANO BR-MT200 hydraulic disc brake 180 mm Center Lock | 180 mm Center Lock **Handlebar** STYX Sport-SL double butted riserbar **Stem** Ahead stem adjustable **Seatpost** LIMOTEC Alpha 3 suspension (40 mm) Dropper Post (S 40 mm, M, L 80 mm, XL, XXL 100 mm) **Saddle** Iconic SUV **Rims** RYDE Disc 30, tubeless ready **Tires** SUPERO All Ground Anti-Puncture 62-584 **Fenders** aluminium mudguard **Front light** FUXON FS-50 EB, 50 Lux LED **Rear light** FUXON R-Glow S EB, with COB technology **Carrier** MonkeyLoad Basic



# ICONIC EVO 1

metallic taupe  
524801000541

500 Wh / 625 Wh / 750 Wh

27,5



summit lake  
blue matt,  
summit lake blue\*

metallic taupe



100 mm



**Drive Unit** Bosch Performance Line CX (Smart System) 25/85 Nm **Charger** 2 A charger **Display** Bosch Purion 200 | \*Bosch Intuvia 100 **Frame** 6061 aluminium, hydroforming, internal cable routing **Framesize** Diamond S/M/L/XL/XXL, Wave S/M/L/XL **Fork** SR SUNTOUR NVX30-30 DS NLO Coil 100 mm **Gearshift** SHIMANO Cues RD-U6000 | \*SHIMANO Deore RD-M5120-SGS **Gear** derailleur gear | 10-speed **Shifter** SHIMANO Cues SL-U6000 | \*SHIMANO Deore SL-M4100-IR **Crankset** FSA 165 mm **Cassette** SHIMANO CS-LG300-10 11-48T | \*SHIMANO CS-M4100-10 11-46T **Brakes** SHIMANO BR-MT200 hydraulic disc brake SHIMANO SM-RT30 CL 180 mm | SHIMANO RT-EM300 CL 180 mm **Handlebar** STYX Sport-SL riserbar **Stem** Ahead stem adjustable **Seatpost** LIMOTEC Alpha 3 suspension (40 mm) Dropper Post (S 40 mm, M, L 80 mm, XL, XXL 100 mm) **Saddle** BULLS Iconic SUV **Rims** BULLS DDM-30 | \*RYDE Disc 30 **Tires** SUPERO All Ground Anti-Puncture 62-584 **Fenders** aluminium mudguard **Front light** FUXON FS-50 EB, 50 Lux LED with sensor and daylight **Rear light** FUXON R-Glow S EB, with COB technology **Carrier** MonkeyLoad Basic

ICONIC BOSCH | SUV







# ALLGROUND EVO

## ALLGROUND/LT BOSCH

### Maximale sportliche Flexibilität zum Top-Preis

Als leistungsstarkes E-SUV ist das **ALLGROUND EVO** ein echtes Multitalent. Egal ob aktiver Arbeitsweg, spontane Feierabendrunde oder anspruchsvolle Trekking-Tour – das Allground verbindet maximale Flexibilität mit sportlichem Fahrspaß.

Dafür sorgt der Bosch Performance Line Antrieb mit einem Drehmoment von 75 Newtonmetern und einer maximalen Akku-Kapazität von 750 Wattstunden für größtmögliche Reichweite.

Gemeinsam mit der SHIMANO 9-Gang-Schaltung, den extrabreiten 57 mm SCHWALBE Reifen und der wertigen Straßenausstattung entsteht ein Fahrerlebnis, das Preis, Leistung und sportliche Flexibilität eindrucksvoll verbindet.

### Maximum sporty flexibility at a top price

As a powerful E-SUV, the **ALLGROUND EVO** is a real all-rounder. Whether it's an active commute to work, a spontaneous after-work ride or a challenging trekking tour – the Allground combines maximum flexibility with sporty riding pleasure.

The Bosch Performance Line drive with a torque of 75 Newton metres and a maximum battery capacity of 750 watt hours ensures the greatest possible range.

Together with the SHIMANO 9-speed gears, the extra-wide 57 mm SCHWALBE tyres and the high-quality road equipment, the result is a riding experience that impressively combines price, performance and sporty flexibility.



# ALLGROUND EVO

steel blue matt  
835-69345

500 Wh 625 Wh 750 Wh



ALLGROUND/LT BOSCH | SUV



hyper red



steel blue matt



100 mm



**Drive Unit** Bosch Performance Line (Smart System) 25/75 Nm **Charger** Bosch 4A **Display** Bosch LED Remote **Frame** 6061 aluminium, hydroforming, internal cable routing **Framesize** Diamond S/M/L/XL, Trapeze S/M/L, Wave S/M/L **Fork** SR SUNTOUR NVX-30 100 mm **Gearshift** SHIMANO Alivio RD-M3100 shadow **Gear** derailleur gear | 9-speed **Shifter** SHIMANO Alivio SL-M3100 **Crankset** FSA **Cassette** SHIMANO CS-HG200-9, 11-36T **Brakes** TEKTRO HD-M280 hydraulic disc brake 180 mm 6-bolt | 180 mm 6-bolt **Handlebar** STYX Sport-SL double butted riserbar **Stem** Ahead stem adjustable **Seatpost** BULLS aluminium **Saddle** Iconic SUV **Rims** DDM-2 **Tires** SCHWALBE Smart Sam Performance 57-622 **Fenders** SKS PET A65 **Front light** FUXON FS-50 EB, 50 Lux LED **Rear light** FUXON R-60 Clip, LED **Carrier** MonkeyLoad Basic



# LT EVO PERFORMANCE SUV

metallic aventurine matt  
524802200541

500 Wh / 625 Wh / 750 Wh



ALLGROUND/LT BOSCH | SUV



metallic  
aventurine matt      metallic  
aventurine matt



**Drive Unit** Bosch Performance Line (Smart System) 25/75 Nm **Charger** 2 A charger **Display** Bosch LED Remote **Frame** 6061 aluminium, hydroforming, internal cable routing **Framesize** Diamond S/M/L/XL/XXL, Trapeze S/M/L/XL, Wave S/M/L/XL **Fork** SR SUNTOUR NVX30-30 DS NLO Coil 100 mm **Gearshift** SHIMANO Acera RD-M3020 **Gear** derailleur gear | 8-speed **Shifter** SHIMANO Altus SL-M315-8R **Crankset** FSA 165 mm **Cassette** SHIMANO CS-HG400-8 11-40T **Brakes** TEKTRO HD-M275 hydraulic disc brake TEKTRO TR 180 mm 6-bolt | TEKTRO TR 180 mm 6-bolt **Handlebar** BULLS Sport-S riserbar **Stem** Ahead stem **Seatpost** BULLS aluminium 30,9 mm **Saddle** BULLS Iconic SUV **Rims** BULLS DDM-22 **Tires** SCHWALBE Smart Sam K-Guard 57-622 **Fenders** aluminium mudguard **Front light** FUXON FS-30 EB, 30 Lux LED with sensor and daylight **Rear light** FUXON R-60, LED **Carrier** MonkeyLoad Basic



*URBAN*



Ampelsprint oder lässiges Cruisen – die Urban E-Bikes bieten Speed und Style für die täglichen Fahrten und Expeditionen im Großstadt-Dschungel.

Traffic light sprints or casual cruising - the urban e-bikes offer speed and style for daily rides and expeditions in the urban jungle.



Weitere Informationen zu unseren E-Bikes findest Du hier.  
Here you will find further informations on our E-Bikes.





# STURMVOGEL EVO 5F BELT

## STURMVOGEL FIT BROSE

### Aus Stil, Funktion und Komfort wird Fahrspaß

Lässiges Cruisen und sportlich-komfortables Fahren ist mit dem **STURMVOGEL EVO 5F BELT** ganz einfach und unkompliziert.

Neben einer super Optik überzeugt das hochwertige Urban E-Bike dabei mit seinem durchzugsstarken und gleichzeitig harmonischen BROSE FIT S-Mag Motor sowie minimalem Pflege- und Wartungsaufwand dank Riemenantrieb und SHIMANO 5-Gang-Nabe.

Der Rest ist eine Kombination aus Fahrspaß, Funktionalität und überragendem Fahrkomfort. Breite Reifen mit Pannenschutz, die besonders leistungsstarke Supernova Lichtanlage und die kraftvollen SHIMANO Scheibenbremsen sorgen dabei für optimale Sicherheit auf allen Strecken.

### Style, function and comfort become riding pleasure

Casual cruising and sporty, comfortable riding is easy and uncomplicated with the **STURMVOGEL EVO 5F BELT**.

In addition to its great looks, the high-quality urban e-bike impresses with its powerful yet harmonious BROSE FIT S-Mag motor and minimal care and maintenance requirements thanks to the belt drive and SHIMANO 5-speed hub.

The rest is a combination of riding fun, functionality and outstanding riding comfort. Wide tyres with puncture protection, the particularly powerful Supernova lighting system and the powerful SHIMANO disc brakes ensure optimum safety on all routes.




# STURMVOGEL EVO 5F BELT

STURMVOGEL FIT BROSE | URBAN

air green matt  
846-18841

555 Wh / 740 Wh / 925 Wh



white

black matt



Model 2023 checked

BELT DRIVE

**FIT** | brose

**Drive Unit** BROSE FIT S-Mag ECO 25/75 Nm **Charger** FIT 4A **Display** FIT Display Compact **Frame** 6061 aluminium, hydroforming, internal cable routing **Framesize** Diamond M/L/XL, Wave S/M/L **Fork** Sturmvoegel rigid aluminium **Gearshift** SHIMANO Nexus **Gear** hub gear | 5-speed **Shifter** SHIMANO Nexus SL-C7000 Revoshift **Crankset** FSA **Brakes** SHIMANO BR-MT200 hydraulic disc brake 180 mm Center Lock | 160 mm Center Lock **Handlebar** Urban Comfort **Stem** MTB-SL, 3D forged, CCS Slot Mount ready **Seatpost** Alloy **Saddle** Urban Comfort mit echtem Wildleder **Rims** RYDE Disc 30, tubeless ready **Tires** SUPERO Intercorsa AntiPuncture, Reflex 62-584 **Fenders** aluminium mudguard **Front light** SUPERNOVA V521s, 100 Lux LED **Rear light** SUPERNOVA E3, LED **Carrier** MonkeyLoad Strong\*

\* max. Zuladung 27 kg / Freigabe für Kindersitzmontage / \* max. load capacity 27 kg / approval for child seat mounting



# URBAN EVO 3

## URBAN FIT BAFANG

### Urban Style mit jeder Menge Sportsgeist

Unauffällige Unterstützung, minimalistische Optik und eine Top-Ausstattung – das **URBAN EVO 3** glänzt mit sportlicher Energie, Stil und Fahrspaß.

Versteckt hinter der großzügig abgestuften Kassette der SHIMANO Deore 11-Gang-Schaltung verbirgt sich der kaum sichtbare, hocheffiziente und besonders laufruhige FIT BAFANG Hinterradmotor.

Gespeist aus dem formschön im schlanken Unterrohr integrierten 520-Wattstunden-Akku weckt das hochwertige Urban-E-Bike die tägliche Freude am Fahren.

Dabei fügen sich das minimalistische FIT Master Node im Oberrohr und die elegante Lenker-Vorbau-Einheit optimal ins Gesamtbild ein. Ein weiteres Highlight ist die leistungsstarke Lichtenanlage mit 100-Lux-Scheinwerfer, Sensor und Tagfahrlicht.

### Urban style with plenty of sporting spirit

Unobtrusive support, minimalist looks and top equipment – the **URBAN EVO 3** shines with sporty energy, style and riding fun.

Hidden behind the generously stepped cassette of the SHIMANO Deore 11-speed gear system is the barely visible, highly efficient and particularly smooth-running FIT Bafang rear wheel motor.

Powered by the 520 watt-hour battery, which is elegantly integrated into the slim down tube, the high-quality urban e-bike makes riding a daily pleasure.

The minimalist FIT Master Node LED in the top tube and the elegant handlebar/stem unit blend perfectly into the overall look. Another highlight is the powerful lighting system with 100-lux headlight, sensor and daytime running light.

# URBAN EVO 3

french grey matt  
524908970545

520 Wh

28

URBAN FIT BAFANG | URBAN



french grey  
matt



**Drive Unit** BAFANG R600 25/30 Nm **Charger** 3 A FIT charger **Display** FIT Master Node LED **Frame** 6061 aluminium, internal cable routing **Framesize** Diamond M/L/XL, Trapeze S/M/L **Fork** Carbon rigid fork **Gearshift** SHIMANO RD-M5100 **Gear** derailleur gear | 11-speed **Shifter** SHIMANO Deore SL-M5100 **Crankset** SAMOX EC38 **Cassette** SHIMANO CS-M5100 11-51T **Brakes** TEKTRO HD-R280 hydraulic disc brake **TEKTRO** 160 mm 6-bolt | **TEKTRO** 160 mm 6-bolt **Handlebar** Urban Comfort integrated stem handlebars **Seatpost** 30,9 mm aluminium **Saddle** BULLS Sportive Ergo **Rims** BULLS DDM-22 **Tires** SCHWALBE G-ONE OVERLAND Evo, Super Ground, TLE 45-622 **Fenders** aluminium mudguard **Front light** FUXON FF-100 EB, 100 Lux LED with sensor and daylight **Rear light** FUXON R-Glow S EB, with COB technology **Carrier** carrier BULLS Urban/Gravel carrier





## URBAN EVO AMSTERDAM

black matt  
524908990551

520 Wh

28



black matt



Model 2024 checked



BELT DRIVE

FIT

BAFANG

**Drive Unit** BAFANG R600 25/30 Nm **Charger** 3 A FIT charger **Display** FIT Master Node LED **Frame** 6061 aluminium, internal cable routing **Framesize** Diamond L/XL, Trapeze S/M **Fork** Carbon rigid fork **Gear** singlespeed **Brakes** TEKTRO HD-R280 hydraulic disc brake TEKTRO TR180 6-bolt | TEKTRO TR 180 mm 6-bolt **Handlebar** Urban Comfort integrated stem handlebars **Seatpost** BULLS Light Post **Saddle** BULLS Sportive Ergo **Rims** RYDE Dutch 19 **Tires** Vee Speedster 50-622 **Fenders** aluminium mudguard **Front light** Fuxon FL-18 EB **Rear light** integrated in saddle support

## URBAN EVO 2

nano grey shiny  
524908890545

520 Wh



nano grey shiny



**Drive Unit** BAFANG R600 25/30 Nm **Charger** 3 A FIT charger **Display** FIT Master Node LED **Frame** 6061 aluminium, internal cable routing **Framesize** Diamond M/L/XL, Trapeze S/M/L **Fork** Carbon rigid fork **Gearshift** SHIMANO Deore RD-M5120 **Gear** derailleur gear | 10-speed **Shifter** SHIMANO Deore SL-M4100 **Crankset** SAMOX EC38 **Cassette** SHIMANO CS-M4100 11-46T **Brakes** TEKTRO HD-R280 hydraulic disc brake TEKTRO 160 mm 6-bolt | TEKTRO 160 mm 6-bolt **Handlebar** Urban Comfort integrated stem handlebars **Seatpost** 30,9 mm aluminium **Saddle** BULLS Sportive Ergo **Rims** BULLS DDM-22 **Tires** SCHWALBE G-ONE OVERLAND Evo, Super Ground, TLE 45-622 **Fenders** aluminium mudguard **Front light** FUXON FS-50, 50 Lux LED with switch **Rear light** FUXON R-60, LED **Carrier** carrier BULLS Urban/Gravel carrier

# URBAN EVO 1

rally green matt  
524908770547

520 Wh

28



rally green matt



**Drive Unit** BAFANG R600 25/30 Nm **Charger** 3 A FIT charger **Display** FIT Master Node LED **Frame** 6061 aluminium, internal cable routing  
**Framesize** Diamond M/L/XL, Trapeze S/M/L **Fork** Carbon rigid fork **Gearshift** SHIMANO Acera RD-M3100 **Gear** derailleur gear | 9-speed **Shifter**  
SHIMANO Alivio SL-M3100 **Cassette** SHIMANO CS-HG200, 11-36T **Brakes** TEKTRO HD-R280 hydraulic disc brake TEKTRO 160 mm 6-bolt |  
TEKTRO 160 mm 6-bolt **Handlebar** Urban Comfort **Stem** BULLS Ahead stem **Seatpost** 30,9 mm aluminium **Saddle** BULLS Sportive Ergo  
**Rims** BULLS DDM-22 **Tires** VEE TIRE CO. Speedster 44-622 **Fenders** aluminium mudguard **Front light** FUXON FS-50, 50 Lux LED with switch  
**Rear light** FUXON R-60, LED **Carrier** BULLS Urban / Gravel





*GRAVEL*







Als sportlicher Allrounder schlechthin deckt das Gravelbike die gesamte Bandbreite von Alltag bis Bikepacking ab – und mit zusätzlicher E-Power ist dabei maximaler Fahrspaß garantiert.

As a sporty all-rounder par excellence, the gravel bike covers the entire range from everyday use to bikepacking – and with additional e-power, maximum riding fun is guaranteed.



Weitere Informationen zu unseren E-Bikes findest Du hier.  
Here you will find further informations on our E-Bikes.





# GRINDER EVO

## GRINDER FIT BAFANG

### Sportliche Vielseitigkeit mit der optimalen Portion E-Power

Als sportliches Light Assist E-Bike kombiniert das **GRINDER EVO** die Vielseitigkeit eines leichten Gravelbikes mit der zusätzlichen Unterstützung eines quasi unsichtbaren Hinterradmotors.

Ausgestattet mit dem geräuschlosen FIT BAFANG R600 Antrieb und dem komplett ins Unterrohr integrierten SuperTube 520 Wattstunden Akku und der SHIMANO GRX 11-Gang Schaltung mit großer 11-42T-Kassette bietet das **GRINDER EVO** beste Voraussetzungen für sportlichen Fahrspaß mit der optimalen Portion E-Power.

Dafür sorgt auch die sportlich-agile Geometrie mit abfallendem Oberrohr und integriertem FIT Master Node LED. So entsteht ein minimalistisches E-Bike-System mit natürlicher Unterstützung und dem Fokus auf das Wesentliche.

Weitere Highlights sind die Carbonsattelstütze mit 12 mm Steckachse, die SHIMANO GRX Flatmount Scheibenbremsen und die SCHWALBE G-One Race Reifen.

### Sporty versatility with the perfect amount of e-power

As a sporty Light Assist e-bike, the **GRINDER EVO** combines the versatility of a lightweight gravel bike with the additional support of a virtually invisible rear-wheel motor.

Equipped with the noiseless FIT BAFANG R600 drive and the SuperTube 520 watt-hour battery fully integrated into the down tube and the SHIMANO GRX 11-speed gear system with a large 11-42T cassette, the **GRINDER EVO** offers the best conditions for sporty riding fun with the perfect amount of e-power.

This is also ensured by the sporty, agile geometry with a sloping top tube into which the FIT Master Node LED is elegantly integrated. The result is a minimalist e-bike system with natural support and a focus on the essentials.

Further highlights are the carbon fork with 12 mm thru-axle, the SHIMANO GRX flatmount disc brakes and the SCHWALBE G-One Race tyres.

# GRINDER EVO

french grey  
524908730547

520 Wh



GRINDER FIT BAFANG | GRAVEL



**Drive Unit** BAFANG R600 25/30 Nm **Charger** 3 A FIT charger **Display** FIT Master Node LED **Frame** 6061 aluminium, internal cable routing **Framesize** M/L/XL **Fork** Machete carbon **Gearshift** SHIMANO GRX RD-RX812 **Gear** derailleur gear | 11-speed **Shifter** SHIMANO GRX ST-RX600 **Cassette** SHIMANO Deore CS-M5100, 11-42T **Brakes** SHIMANO BR RX400 hydraulic disc brake SHIMANO SM-RT30 160 mm CL | SHIMANO SM-RT56 160 mm 6L **Handlebar** Gravel SL HB-L102 **Stem** BULLS MTB-SL, 3D forged, CCS Slot Mount ready **Seatpost** 30,9 mm aluminium **Saddle** BULLS Gravel **Rims** RYDE Dutch 19 **Tires** SCHWALBE G-One R Evo, Super Race, V-Guard, TLE 45-622 **Front light** MonkeyLink Connect (lighting not included) **Rear light** MonkeyLink Connect (lighting not included)







# ESPRESSO GRINDER EVO

GRINDER FIT BAFANG | GRAVEL

burgundy red-matt  
524908690547

520 Wh



BELT DRIVE



BAFANG

**Drive Unit** BAFANG R600 25/30 Nm **Charger** 3 A FIT charger **Display** FIT Master Node LED **Frame** 6061 aluminium, internal cable routing  
**Framesize** M/L/XL **Fork** Grinder aluminium **Gear** singlespeed **Crankset** SAMOX EC38 **Brakes** TEKTRO HD-R280 hydraulic disc brake TEKTRO TR180 6-bolt | TEKTRO TR 180 mm 6-bolt **Handlebar** BULLS riserbar **Stem** BULLS MTB-S CCS Slot Mount ready **Seatpost** 30,9 mm aluminium  
**Saddle** BULLS Sportive Ergo **Rims** RYDE Dutch 19 **Tires** SCHWALBE G-ONE OVERLAND Evo, Super Ground, TLE 45-622 **Front light** MonkeyLink Connect (lighting not included) **Rear light** MonkeyLink Connect (lighting not included)

***TREKKING***





Tägliche Fahrten, sportliche Touren oder Radreisen – mit den E-Trekking- und Cross-Bikes genießt man nicht nur das Schnelle-Kilometer-Machen, sondern gleichzeitig ein gesundes Fitnessstraining.

Daily rides, sporty tours or cycling trips - with e-trekking and cross bikes, you not only enjoy making fast kilometres, but also a healthy fitness workout.



Weitere Informationen zu unseren E-Bikes findest Du hier.  
Here you will find further informations on our E-Bikes.





# CROSS LITE EVO 3

## CROSS BOSCH

### Sportlicher Komfort einfach überall

Mit voller Energie und sportlichem Komfort bietet das **CROSS LITE EVO 3** ein Fahrerlebnis auf höchstem Niveau.

Egal ob Alltag, Ausfahrt oder Tour – mit dem kraftvollen Bosch Performance Line CX Antrieb, der SHIMANO SLX/XT 12-Gang-Schaltung wird der sportliche Anspruch klar definiert.

Für Komfort sorgen die breiten SCHWALBE Almotion Reifen und die leistungsstarke 100 mm-Federgabel.

Ein zusätzliches „Stylelight“ ist der ins Oberrohr integrierte System Controller, der in Kombination mit der minimalistischen Remote-Steuerung am Lenkergriff eine sportlich-cleane Optik bietet.

### Sporty comfort simply everywhere

Full of energy and sporty comfort, the **CROSS LITE EVO 3** offers a riding experience at the highest level.

Whether for everyday use, a ride or a tour – with the powerful Bosch Performance Line CX drive and SHIMANO SLX/XT 12-speed gears, the sporty aspirations are clearly defined.

The wide SCHWALBE Almotion tyres and the powerful 100 mm suspension fork ensure comfort. An additional style highlight is the system controller integrated into the top tube, which, in combination with the minimalist remote control on the handlebar grip, provides a sporty, sleek look.

# CROSS LITE EVO 3

nano grey  
835-77345

500 Wh 625 Wh 750 Wh



CROSS BOSCH | TREKKING



nano grey



nano grey



100 mm



**Drive Unit** Bosch Performance Line CX (Smart System) 25/85 Nm **Charger** Bosch 4A **Display** Bosch Intuvia 100 Bosch System Controller and Mini-Remote **Frame** 6061 aluminium, hydroforming, internal cable routing **Framesize** Diamond S/M/L/XL, Trapeze S/M/L, Wave S/M/L **Fork** SR SUNTOUR Mobie-25 Air LOR 100 mm **Gearshift** SHIMANO Deore XT RD-M8100 shadow+ **Gear** derailleur gear | 12-speed **Shifter** SHIMANO SLX SL-M7100, rapidfire+ **Crankset** FSA **Cassette** SHIMANO SLX 12-speed 10-51T **Brakes** SHIMANO BR-MT420 hydraulic disc brake 180 mm Center Lock | 180 mm Center Lock **Handlebar** ZECURE Sport-SL **Stem** SUVi, CCS **Seatpost** BULLS aluminium **Saddle** ZECURE Comfort Men / Comfort Women / Comfort Plus **Rims** XC-21 Evo, tubeless ready **Tires** SCHWALBE Marathon Almotion Performance RaceGuard 55-622 **Fenders** SKS PET A65 **Front light** FUXON FF-100 EB, 100 Lux LED **Rear light** FUXON R-Glow S EB, with COB technology **Carrier** MonkeyLoad Basic



## CROSS LITE EVO 2

black matt  
835-76545

500 Wh / 625 Wh / 750 Wh

28



black matt



black matt



 100 mm

 **BOSCH**

**Drive Unit** Bosch Performance Line CX (Smart System) 25/85 Nm **Charger** Bosch 4A **Display** Bosch Intuvia 100 Bosch System Controller and Mini-Remote **Frame** 6061 aluminium, hydroforming, internal cable routing **Framesize** Diamond S/M/L/XL, Trapeze S/M/L, Wave S/M/L **Fork** SR SUNTOUR Mobie-25 Air LOR 100 mm **Gearshift** SHIMANO Deore XT RD-M8130 LINKGLIDE **Gear** derailleur gear | 11-speed **Shifter** SHIMANO XT SL-M8130-R, rapidfire+ **Crankset** FSA **Cassette** SHIMANO XT LINKGLIDE 11-speed 11-50T **Brakes** SHIMANO BR-MT200 hydraulic disc brake 180 mm Center Lock | 180 mm Center Lock **Handlebar** ZECURE Sport-SL **Stem** SUV-S, CCS Slot Mount ready **Seatpost** BULLS aluminium **Saddle** ZECURE Comfort Men / Comfort Women / Comfort Plus **Rims** XC-21 Evo, tubeless ready **Tires** SCHWALBE Marathon Almotion Perf RaceGuard 55-622 **Fenders** SKS PET A65 **Front light** FUXON FF-100 EB, 100 Lux LED **Rear light** FUXON R-Glow S EB, with COB technology **Carrier** MonkeyLoad Basic



## CROSS LITE EVO 1

quantum silver  
835-74945

500 Wh 625 Wh 750 Wh

28



light grey



light grey



75 mm



**Drive Unit** Bosch Performance Line CX (Smart System) 25/85 Nm **Charger** Bosch 4A **Display** Bosch Intuvia 100 Bosch System Controller and Mini-Remote **Frame** 6061 aluminium, hydroforming, internal cable routing **Framesize** Diamond S/M/L/XL, Trapeze S/M/L, Wave S/M/L **Fork** SR SUNTOUR NCX-32-D LO 75 mm **Gearshift** SHIMANO Alivio RD-M3100 shadow **Gear** derailleur gear | 9-speed **Shifter** SHIMANO Alivio SL-M3100 **Crankset** FSA **Cassette** SHIMANO CS-HG200-9, 11-36T **Brakes** TEKTRO HD-T280 hydraulic disc brake 180 mm 6-bolt | 180 mm 6-bolt **Handlebar** MTB riserbar **Stem** SUV-S, CCS Slot Mount ready **Seatpost** BULLS aluminium **Saddle** Selle Royal Essenza Plus **Rims** DDM-2 **Tires** SUPERO Optima Safe Anti-Puncture 55-622 **Fenders** SKS PET A65 **Front light** FUXON FS-50 EB, 50 Lux LED **Rear light** FUXON RZ100, with COB technology **Carrier** MonkeyLoad Basic

# CROSS RIDER EVO 2

metallic orange, chrome red

835-74545

500 Wh / 625 Wh / 750 Wh



black matt,  
grey matt



metallic orange,  
chrome red



**Drive Unit** Bosch Performance Line CX (Smart System) 25/85 Nm **Charger** Bosch 4A **Display** Bosch KIOX 300 Bosch LED Remote **Frame** 6061 aluminium, hydroforming, internal cable routing **Framesize** Diamond S/M/L/XL, Trapeze S/M/L, Wave S/M/L **Fork** SR SUNTOUR XCR 32 Air LOR, Boost 100 mm **Gearshift** SHIMANO Deore XT LinkGlide RD-M8130 shadow+ **Gear** derailleur gear | 11-speed **Shifter** SHIMANO Deore XT LinkGlide SL-M8130, rapidfire+ **Crankset** FSA **Cassette** SHIMANO Deore Linkglide 11-speed, 11-50T **Brakes** SHIMANO BR-MT200 hydraulic disc brake 180 mm Center Lock | 180 mm Center Lock **Handlebar** ZECURE Sport-SL **Stem** SUVi, CCS Slot Mount ready **Seatpost** BULLS aluminium **Saddle** BULLS Sportive Ergo **Rims** DDM-2 **Tires** SCHWALBE G-One Allround Performance 57-622 **Fenders** SKS Velo MTB **Front light** FUXON FS-70 EB, 70 Lux LED with sensor and daylight **Rear light** FUXON RL-Mini Clip

# CROSS RIDER EVO 1

black, black matt  
835-73045

500 Wh / 625 Wh / 750 Wh



CROSS BOSCH | TREKKING



light grey,  
duro orange



dark petrol matt,  
grey matt



100 mm



**Drive Unit** Bosch Performance Line CX (Smart System) 25/85 Nm **Charger** Bosch 4A **Display** Bosch Intuvia 100 Bosch LED Remote  
**Frame** 6061 aluminium, hydroforming, internal cable routing **Framesize** Diamond S/M/L/XL, Trapeze S/M/L **Fork** SR SUNTOUR XCM 32-ATB  
NLO 100 mm **Gearshift** SHIMANO Deore RD-M5120 shadow+ **Gear** derailleur gear | 10-speed **Cassette** SHIMANO Deore 10-speed, 11-42T  
**Brakes** SHIMANO BR-MT200 180 mm Center Lock | 180 mm Center Lock **Handlebar** ZECURE Sport-SL **Stem** MTB-SL, 3D forged, CCS Slot  
Mount ready **Seatpost** BULLS aluminium **Saddle** BULLS Sportive Ergo **Rims** DDM-2 **Tires** SCHWALBE G-One Allround Evo Super Ground 57-622  
**Front light** FUXON FS-50 EB, 50 Lux LED **Rear light** FUXON RL-Mini Clip



# CROSS FLYER EVO 2

light emerald-matt  
835-72145

500 Wh / 625 Wh / 750 Wh



light emerald-  
matt



nano grey



**Drive Unit** Bosch Performance Line CX (Smart System) 25/85 Nm **Charger** Bosch 4A **Display** Bosch LED Remote **Frame** 6061 aluminium, hydroforming, internal cable routing **Framesize** Diamond S/M/L/XL, Trapeze S/M/L, Wave S/M/L **Fork** SR SUNTOUR NVX-30 100 mm **Gearshift** SHIMANO Alivio RD-M3100 shadow **Gear** derailleur gear | 9-speed **Shifter** SHIMANO Alivio SL-M3100 **Crankset** FSA **Cassette** SHIMANO CS-HG200-9, 11-36T **Brakes** TEKTRO HD-M280 hydraulic disc brake 180 mm 6-bolt | 180 mm 6-bolt **Handlebar** STYX Sport-SL double butted riserbar **Stem** MTB-S, CCS Slot Mount ready **Seatpost** BULLS aluminium **Saddle** BULLS Sportive Ergo **Rims** DDM-2 **Tires** SCHWALBE Smart Sam K-Guard 57-622 **Fenders** SKS Velo MTB **Front light** FUXON FS-50 EB, 50 Lux LED **Rear light** FUXON R-60 Clip, LED **Carrier** MonkeyLoad Basic

# CROSS FLYER EVO 1

indigo blue  
835-71445

500 Wh / 625 Wh / 750 Wh



CROSS BOSCH | TREKKING



indigo blue



black matt



100 mm



**Drive Unit** Bosch Performance Line (Smart System) 25/75 Nm **Charger** Bosch 4A **Display** Bosch LED Remote **Frame** 6061 aluminium, hydroforming, internal cable routing **Framesize** Diamond S/M/L/XL, Trapeze S/M/L, Wave S/M/L **Fork** SR SUNTOUR NVX-30 100 mm **Gearshift** SHIMANO Acera RD-M3020 **Gear** derailleur gear | 8-speed **Shifter** SHIMANO Altus SL-M315 rapidfire plus **Crankset** FSA **Cassette** SHIMANO CS-HG400-8 11-40T **Brakes** TEKTRO HD-M280 hydraulic disc brake 180 mm 6-bolt | 160 mm 6-bolt **Handlebar** STYX Sport-SL double butted riserbar **Stem** MTB-S, CCS Slot Mount ready **Seatpost** BULLS aluminium **Saddle** BULLS Sportive Ergo **Rims** DDM-2 **Tires** SCHWALBE Smart Sam K-Guard 57-622 **Fenders** SKS Velo MTB **Front light** FUXON FS-30 EB, 30 Lux LED **Rear light** FUXON R-60 Clip, LED **Carrier** MonkeyLoad Basic



# LACUBA EVO 11 SUV

## LACUBA FIT BROSE

### **Kraftvoll, sportlich – vielseitig**

Ausgestattet mit dem Komfort eines SUV und der Sportlichkeit eines Trekking-E-Bikes ist das Lacuba ein kraftvoller Allrounder für tägliche Strecken und anspruchsvolle Touren.

Für das nötige Drehmoment sorgt der genauso effiziente wie leistungsstarke BROSE FIT S-Mag Pro Antrieb.

Dazu überzeugt das Lacuba mit der besonders hochwertigen SHIMANO XT 11-Gang-Schaltung mit verschleißarmer und großzügig abgestufter LinkGlide-Kassette.

Seinen vielseitigen Charakter untermauern die profilierten SCHWALBE G-One Reifen und die sicheren Urban Pedale mit Grip Tape.

### **Powerful, sporty - versatile**

Equipped with the comfort of an SUV and the sportiness of a trekking e-bike, the Lacuba is a powerful all-rounder for daily routes and demanding tours.

The BROSE FIT S-Mag Pro drive, which is as efficient as it is powerful, provides the necessary torque.

The Lacuba also impresses with its particularly high-quality SHIMANO XT 11-speed gears with a low-wear and generously stepped LinkGlide cassette.

Its versatile character is underpinned by the profiled SCHWALBE G-One tyres and the safe Urban pedals with grip tape.



# LACUBA EVO SUV 11

frozen dark blue matt  
846-21045

555 Wh / 740 Wh / 925 Wh



LACUBA FIT BROSE | TREKKING



frozen dark  
blue matt



frozen dark  
blue matt



**Drive Unit** BROSE FIT S-Mag PRO 25/90 Nm **Charger** FIT 4A **Display** FIT Display Compact **Frame** 6061 aluminium, hydroforming, internal cable routing **Framesize** Diamond S/M/L/XL, Trapeze S/M/L, Wave S/M/L **Fork** BULLS LYTRO 34 Air LOR, Boost 100 mm **Gearshift** SHIMANO Deore XT LinkGlide RD-M8130 shadow+ **Gear** derailleur gear | 11-speed **Shifter** SHIMANO Deore XT LinkGlide SL-M8130, rapidfire+ **Crankset** FSA **Cassette** SHIMANO Deore Linkglide 11-speed, 11-50T **Brakes** SHIMANO BR-MT420 hydraulic disc brake 180 mm Center Lock | 180 mm Center Lock **Handlebar** ZECURE Sport-SL **Stem** SUV-S, CCS Slot Mount ready **Seatpost** Alloy **Saddle** ZECURE Comfort Men/ Comfort Women / Comfort Plus **Rims** XC-21 Evo, tubeless ready **Tires** SCHWALBE G-One Allround 57-622 **Fenders** SKS Velo MTB **Front light** FUXON FS-70 EB, 70 Lux LED with sensor and daylight **Rear light** FUXON R-Glow S EB, with COB technology **Carrier** MonkeyLoad Basic



## LACUBA EVO SUV 10

sand storm matt  
846-19045

555 Wh / 740 Wh / 925 Wh



sand storm  
matt



sand storm  
matt



**Drive Unit** BROSE FIT S-Mag ECO 25/75 Nm **Charger** FIT 4A **Display** FIT LCD Remote **Frame** 6061 aluminium, hydroforming, internal cable routing **Framesize** Diamond S/M/L/XL, Trapeze S/M/L, Wave S/M/L **Fork** SR SUNTOUR XCR 32 Air LOR, Boost 100 mm **Gearshift** SHIMANO Deore RD-M5120 shadow+ **Gear** derailleur gear | 10-speed **Shifter** SHIMANO Deore SL-M4100 **Crankset** FSA **Cassette** SHIMANO Deore 10s 11-46T **Brakes** SHIMANO BR-MT200 hydraulic disc brake 180 mm Center Lock | 180 mm Center Lock **Handlebar** ZECURE Sport-SL **Stem** SUV-S, CCS Slot Mount ready **Seatpost** Alloy **Saddle** ZECURE Comfort Men / Comfort Women / Comfort Plus **Rims** DDM-2 **Tires** SCHWALBE G-One Allround 57-622 **Fenders** SKS Velo MTB **Front light** FUXON FS-50 EB, 50 Lux LED **Rear light** FUXON RZ100 EB, with COB technology **Carrier** MonkeyLoad Basic



LACUBA FIT BROSE | TREKKING

## LACUBA EVO NV BELT AUTOMATIC

nano grey  
846-27845

555 Wh / 740 Wh / 925 Wh



nano grey



nano grey



75mm

BELT DRIVE



**Drive Unit** BROSE FIT S-Mag PRO 25/90 Nm **Charger** FIT 4A **Display** FIT Display Comfort **Frame** 6061 aluminium, hydroforming, internal cable routing **Framesize** Diamond S/M/L/XL, Trapeze S/M/L, Wave S/M/L **Fork** SR SUNTOUR Mobie-25 Air LOR 75 mm **Gearshift** ENVIOLLO Automatic **Gear** Automatic hub gears **Shifter** FIT e-Shift **Crankset** FSA **Brakes** TEKTRON Auriga+ hydraulic disc brake 180 mm 6-Bolt | 180 mm 6-Bolt **Handlebar** ZECURE Sport-SL **Stem** SUVi, CCS Slot Mount Ready **Seatpost** LIMOTEC Alpha 3 suspension (40 mm) Dropper Post (S/M/L: 40 mm, XL: 80 mm) **Saddle** ZECURE Comfort Men / Comfort Women / Comfort Plus **Rims** XC-21 Evo, tubeless ready **Tires** SCHWALBE Marathon Almotion Performance RaceGuard 55-622 **Fenders** aluminium mudguard **Front light** FUXON FF-100 EB, 100 Lux LED **Rear light** FUXON R-Glow EB, with COB technology **Carrier** MonkeyLoad Strong\*

\* max. Zuladung 27 kg / Freigabe für Kindersitzmontage / \* max. load capacity 27 kg / approval for child seat mounting



# LACUBA EVO 12

black matt  
846-25045

555 Wh / 740 Wh / 925 Wh



black matt

black matt



75mm



**Drive Unit** BROSE FIT S-Mag PRO 25/90 Nm **Charger** FIT 4A **Display** FIT Display Comfort **Frame** 6061 aluminium, hydroforming, internal cable routing **Framesize** Diamond S/M/L/XL, Trapeze S/M/L, Wave S/M/L **Fork** SR SUNTOUR Mobie-25 Air LOR 75 mm **Gearshift** SHIMANO Deore XT RD-M8100 shadow+ **Gear** derailleur gear | 12-speed **Shifter** SHIMANO Deore XT SL-M8100, rapidfire+ **Crankset** FSA **Cassette** SHIMANO SLX 12-speed 10-51T **Brakes** SHIMANO BR-MT420 hydraulic disc brake 180 mm Center Lock | 180 mm Center Lock **Handlebar** ZECURE Sport-SL **Stem** SUVi, CCS Slot Mount Ready **Seatpost** LIMOTEC Alpha 3 suspension (40 mm) Dropper Post (S/M/L: 40 mm, XL: 80 mm) **Saddle** ZECURE Comfort Men / Comfort Women / Comfort Plus **Rims** XC-21 Evo, tubeless ready **Tires** SCHWALBE Marathon Almotion Performance RaceGuard 55-622 **Fenders** aluminium mudguard **Front light** FUXON FF-100 EB, 100 Lux LED **Rear light** FUXON R-Glow EB, with COB technology **Carrier** MonkeyLoad Strong\*

# LACUBA EVO 11

summit lake blue  
846-24245

555 Wh / 740 Wh / 925 Wh



LACUBA FIT BROSE | TREKKING



quantum silver



quantum silver



75mm



**Drive Unit** BROSE FIT S-Mag PRO 25/90 Nm **Charger** FIT 4A **Display** FIT Display Compact **Frame** 6061 aluminium, hydroforming, internal cable routing **Framesize** Diamond S/M/L/XL, Trapeze S/M/L, Wave S/M/L **Fork** SR SUNTOUR NCX-32-E Air LO 75 mm **Gearshift** SHIMANO Deore XT LinkGlide RD-M8130 shadow+ **Gear** derailleur gear | 11-speed **Shifter** SHIMANO XT SL-M8130-R **Crankset** FSA **Cassette** SHIMANO Deore Linkglide 11-speed, 11-50T **Brakes** SHIMANO BR-MT420 hydraulic disc brake 180 mm Center Lock | 180 mm Center Lock **Handlebar** ZECURE Sport-SL **Stem** SUV-S, CCS Slot Mount ready **Seatpost** Alloy **Saddle** ZECURE Comfort Men / Comfort Women / Comfort Plus **Rims** XC-21 Evo, tubeless ready **Tires** SCHWALBE Marathon Almotion Performance RaceGuard 55-622 **Fenders** aluminium mudguard **Front light** FUXON FS-70 EB, 70 Lux LED with sensor and daylight **Rear light** FUXON R-Glow EB, with COB technology **Carrier** MonkeyLoad Strong\*

\* max. Zuladung 27 kg / Freigabe für Kindersitzmontage / \* max. load capacity 27 kg / approval for child seat mounting

# LACUBA EVO 10

light grey  
846-23445

555 Wh / 740 Wh / 925 Wh

28



light grey



black matt



75mm



**Drive Unit** BROSE FIT S-Mag ECO 25/75 Nm **Charger** FIT 4A **Display** FIT Display Compact FIT Compact **Frame** 6061 aluminium, hydroforming, internal cable routing **Framesize** Diamond S/M/L/XL, Trapeze S/M/L, Wave S/M/L **Fork** SR SUNTOUR NCX D LO Air 75 mm **Gearshift** SHIMANO Deore RD-M5120 shadow+ **Gear** derailleur gear | 10-speed **Shifter** SHIMANO Deore SL-M4100 **Crankset** FSA **Cassette** SHIMANO Deore 10-speed, 11-42T **Brakes** SHIMANO BR-MT200 hydraulic disc brake 180 mm Center Lock | 180 mm Center Lock **Handlebar** ZECURE Sport-SL **Stem** SUV-S, CCS Slot Mount ready **Seatpost** Alloy **Saddle** ZECURE Comfort Men/ Comfort Women / Comfort Plus **Rims** DDM-2 **Tires** SUPERO Optima Safe Anti-Puncture 50-622 **Fenders** aluminium mudguard **Front light** FUXON FS-50 EB, 50 Lux LED **Rear light** FUXON R-232 EB, with COB technology **Carrier** MonkeyLoad Strong\*



# LACUBA EVO 9

steel blue matt  
846-21845

555 Wh / 740 Wh / 925 Wh



LACUBA FIT BROSE | TREKKING



steel blue matt



steel blue matt



75 mm



**Drive Unit** BROSE FIT S-Mag ECO 25/75 Nm **Charger** FIT 4A **Display** FIT Remote Display **Frame** 6061 aluminium, hydroforming, internal cable routing **Framesize** Diamond S/M/L/XL, Trapeze S/M/L, Wave S/M/L **Fork** SR SUNTOUR NEX-E25 75 mm **Gearshift** SHIMANO Alivio RD-M3100 shadow **Gear** derailleur gear | 9-speed **Shifter** SHIMANO Alivio SL-M3100 **Crankset** FSA **Cassette** SHIMANO CS-HG201-9, 11-36T **Brakes** SHIMANO BR-MT200 hydraulic disc brake 180 mm Center Lock | 160 Center Lock **Handlebar** ZECURE Sport-SL **Stem** SUV-S, CCS Slot Mount ready **Seatpost** Alloy **Saddle** ZECURE Comfort Men / Comfort Women / Comfort Plus **Rims** DDM-2 **Tires** SUPERO Optima Safe Anti-Puncture 50-622 **Fenders** aluminium mudguard **Front light** FUXON FS-50 EB, 50 Lux LED **Rear light** FUXON R-232 EB, with COB technology **Carrier** MonkeyLoad Strong\*

\* max. Zuladung 27 kg / Freigabe für Kindersitzmontage / \* max. load capacity 27 kg / approval for child seat mounting



# *STREETLINER EVO*

## *STREETLINER FIT BAFANG*

### **Fahradgenuss mit versteckter Extra-Power**

Auf den ersten Blick ist das **STREETLINER EVO** ein herkömmliches Trekkingbike mit super Optik.

Versteckt hinter der Kassette der sportlichen SHIMANO Deore 10-Gang-Schaltung aber befindet sich die Quelle des zusätzlichen Rückenwinds aus der Steckdose.

Der FIT BAFANG Heckmotor sorgt im Zusammenspiel mit dem ebenfalls kaum sichtbaren 520-Wattstunden-Akku im Unterrohr für zuverlässige Unterstützung und ein sportlich-harmonisches Fahren auf allen Strecken.

Neben der super Optik mit dem Metallic-Rahmen und den Skinwall-Reifen mit Pannenschutz bietet das **STREETLINER EVO** das übersichtliche FIT Compact Display, kraftvolle hydraulische Scheibenbremsen und einen Komfortlenker inklusive verstellbarem Vorbau.

### **Cycling pleasure with hidden extra power**

At first glance, the **STREETLINER EVO** is a conventional trekking bike with great looks.

Hidden behind the cassette of the sporty SHIMANO Deore 10-speed gears, however, is the source of the extra tailwind from the power socket.

The FIT Bafang rear motor, together with the also barely visible 520 watt-hour battery in the down tube, provides reliable support and a sporty, harmonious ride on all routes.

In addition to the great look with the metallic frame and the Skinwall tyres with puncture protection, the **STREETLINER EVO** offers a clear FIT Compact display, powerful hydraulic disc brakes and comfortable handlebars including an adjustable stem.

# STREETLINER EVO

metallic-aventurine  
524909010545

520 Wh

28

STREETLINER FIT BAFANG | TREKKING



metallic-aventurine



metallic-aventurine



75 mm



BAFANG

**Drive Unit** BAFANG R600 25/30 Nm **Charger** 3 A FIT charger **Display** FIT Compact Display **Frame** 6061 aluminium, internal cable routing **Framesize** Diamond S/M/L/XL, Trapeze S/M/L, Wave S/M/L **Fork** SR SUNTOUR NEX-E25 75 mm **Gearshift** SHIMANO Deore RD-M5120 **Gear** derailleur gear | 10-speed **Shifter** SHIMANO Deore SL-M4100 **Cassette** SHIMANO CS-M4100 11-46T **Brakes** TEKTRO HD-M280 hydraulic disc brake TEKTRO 180 mm 6-bolt | TEKTRO 160 mm 6-bolt **Handlebar** Trekking-SL Comfort **Stem** BULLS SUV-S, CCS Slot Mount ready **Seatpost** 30,9 mm aluminium **Saddle** SELLE ROYAL Essenza Plus **Rims** BULLS DDM-22 **Tires** SUPERO Optima Safe Anti-Puncture 50-622 **Fenders** aluminium mudguard **Front light** FUXON FS-50, 50 Lux LED with switch **Rear light** FUXON R-Glow S EB, with COB technology **Carrier** MonkeyLoad Basic



*SPEED*





Maximale Geschwindigkeit auf allen Strecken - mit einer Unterstützung bis 45 km/h sind S-Pedelecs besonders für Berufspendler und Vielfahrer interessant, die schnell und sportlich Kilometer machen wollen.

Maximum speed on all routes - with support up to 45 km/h, S-Pedelecs are particularly interesting for commuters and frequent riders who want to cover kilometres quickly and sportily.



Weitere Informationen zu unseren E-Bikes findest Du hier.  
Here you will find further informations on our E-Bikes.





# VUCA EVO SPEED FSX1

## VUCA FIT PINION

### Modernste Technologie für das maximale E-Bike-Erlebnis

Ausgestattet mit der Weltneuheit des Pinion Getriebemotors ist das **VUCA EVO FSX 1** ein SUV, das in der E-Bike-Welt seinesgleichen sucht. Die Kombination aus Antrieb und 12-Gang-Schaltung in einer Einheit und Riemenantrieb sorgen für ein Maximum an Fahrspaß bei einem Minimum an Verschleiß und Wartungsaufwand. Gemeinsam mit der neu entwickelten Mono-Link-Swingarm Hinterbau-Federung entsteht ein in allen Bereichen außergewöhnliches Fahrerlebnis.

Neben kraftvollen 85 Newtonmetern Antriebsdrehmoment und einer Akku-Kapazität von bis zu 960 Wattstunden sorgen dafür weitere ausgesuchte Komponenten. Dazu zählen die auf Knopfdruck absenkbar Sattelstütze und pannengeschützte, extrabreite 60 mm SCHWALBE Johnny Watts Reifen. Dazu bringt der vergrößerte 1,8 Zoll Gabelstandard zusätzliche Steifigkeit im vorderen Rahmenbereich und damit maximale Lenkkontrolle, Fahrstabilität und Sicherheit.

### State-of-the-art technology for the maximum e-bike experience

Equipped with the world's first Pinion geared motor, the **VUCA EVO FSX 1** is an SUV that is unrivalled in the e-bike world. The combination of drive and 12-speed gearbox in one unit and belt drive ensure maximum riding enjoyment with minimum wear and maintenance. Together with the newly developed mono-link swing arm rear suspension, the result is an exceptional riding experience in all areas.

In addition to a powerful 85 Newton metres of drive torque and a battery capacity of up to 960 watt hours, other selected components ensure this. These include the seat post that can be lowered at the touch of a button and puncture-protected, extra-wide 60 mm SCHWALBE Johnny Watts tyres. In addition, the enlarged 1.8 inch fork standard provides additional stiffness in the front frame area and therefore maximum steering control, riding stability and safety.



# VUCA EVO SPEED FSX1

45 KM/H

VUCA FIT PINION | SPEED

monza grey-matt  
524909930741

720 Wh / 960 Wh



*WELTNEUHEIT!  
WORLD NOVELTY!*



120 mm



120 mm

BELT DRIVE

 | **pinion**

**Drive Unit** FIT Pinion E-Drive 12 Speed **Charger** 3 A FIT charger **Display** FIT Compact Display **Frame** 6061 aluminium, hydroforming, 1.8 Steerer ready, internal cable routing, thru axle **Framesize** Diamond S/M/L/XL **Fork** BULLS LYTRO 36 Supreme SL 1.8 Boost 120 mm **Shock** SR SUNTOUR Edge LOR8 Trunnion Mount 120 mm **Gear** Motor-Gearbox-Unit | 12-speed **Shifter** E-Trigger **Brakes** TRP C2.3 hydraulic disc brake TRP R203S01E 203 mm 6-bolt | TRP R203S01E 203 mm 6-bolt **Handlebar** ZECURE Sport-SL **Stem** SUVi-2, CCS Slot Mount ready **Seatpost** LIMOTEC Alpha 1, 34,9 / S 100 mm, M 125 mm, L, XL 150 mm + SL-MT500-IL for I-spec EV **Saddle** BULLS Sportive Ergo **Rims** RYDE Disc 30, tubeless ready **Tires** SCHWALBE Johnny Watts 365 Performance RaceGuard 60-622 **Fenders** aluminium mudguard **Front light** SUPERNOVA M99 Mini Pure 45 FLS.1 **Rear light** SUPERNOVA M99 TL2 RL2.1 **Carrier** MonkeyLoad Basic



# TOURER EVO 11 SPEED

## TOURER FIT PANASONIC

### Sportlich und schnell Kilometer machen

Mit einer kraftvollen Unterstützung bis 45 km/h und einem Drehmoment von bis zu 95 Newtonmetern lädt das **TOURER EVO 11 SPEED** auf täglichen Strecken und Touren zum Kilometer machen ein.

Für eine optimale Übersetzung sorgt dabei die DEORE XT 11-Gang-Schaltung mit großer 11-50-Kassette.

Dank der neuen und besonders robusten LinkGlide-Komponenten wird dabei der Verschleiß minimiert und Laufleistung maximiert.

Dazu liefern die leistungsstarke Luftfedergabel, die gefederte Sattelstütze und der besonders bequeme ZECURE-Sattel den optimalen Komfortfaktor für lange Strecken.

### Make sporty and fast kilometres

With powerful assistance up to 45 km/h and a torque of up to 95 Newton metres, the **TOURER EVO 11 SPEED FIT** invites you to make kilometres on daily commutes and tours.

The SHIMANO Deore 11-speed gear system with a large 11-51 cassette ensures an optimum gear ratio.

Thanks to the new and particularly robust LinkGlide components, wear is minimised and mileage is maximised. In addition, the powerful air suspension fork, the suspension seat post and the particularly comfortable ZECURE saddle provide the optimum comfort factor for long distances.

# TOURER EVO 11 SPEED

45 KM/H

TOURER FIT PANASONIC | SPEED

black matt  
685-21745

555 Wh / 740 Wh / 925 Wh



black matt

black matt



75mm



**Drive Unit** FIT Panasonic GX Ultimate Speed 95 Nm **Charger** FIT 4A **Display** FIT Comfort **Frame** 6061 aluminium, hydroforming, internal cable routing **Framesize** Diamond S/M/L/XL, Trapeze S/M/L, Wave S/M/L **Fork** SR SUNTOUR Mobie 25 Air LOR DS 75 mm **Gearshift** SHIMANO Deore XT LinkGlide RD-M8130 shadow+ **Gear** derailleur gear | 11-speed **Shifter** SHIMANO Deore XT SL-M8130-IR **Cassette** SHIMANO CS-LG500-11, 11-50T **Brakes** MAGURA MT5e/MT4e hydraulic disc brake 180 mm 6-bolt | 180 mm 6-bolt **Handlebar** ZECURE Trekking **Stem** ZECURE All-Up 2.0, high/angle adjust, 90° twist function **Seatpost** SR SUNTOUR NCX suspension **Saddle** ZECURE Comfort Men **Rims** RYDE Taurus 2000 **Tires** SCHWALBE Marathon E Plus 55-622 28 x 2,15 **Fenders** Alloy **Front light** SUPERNOVA M99 Mini Pure 45 **Rear light** SUPERNOVA M99 **Carrier** MonkeyLoad Strong\*

\* max. Zuladung 27 kg / Freigabe für Kindersitzmontage / \* max. load capacity 27 kg / approval for child seat mounting



*JUNIOR*







Mit sportlicher Unterstützung und dem zuverlässigen Rückenwind aus der Steckdose sind junge Fahrerinnen und Fahrer bereit für sportliche Touren – oder genießen einfach den Fahrspaß mit der Extraportion „Vitamin E“.

With sporty support and the reliable tailwind from the socket, young riders are ready for sporty tours – or simply enjoy the fun of riding with an extra dose of "vitamin E".



Weitere Informationen zu unseren E-Bikes findest Du hier.  
Here you will find further informations on our E-Bikes.



# TOKEE DISC EVO 26

## TOKEE FIT BAFANG

### „Geheime“ Energie für Fahrspaß und lange Touren

Unauffällig und versteckt hinter der Kassette am Hinterrad liefert der FIT Bafang R600 Motor ein zusätzliches Drehmoment von bis zu 30 Newtonmetern.

Komplett geräuschlos sorgt er so für jede Menge zusätzlichen Fahrspaß und die nötige Zusatzenergie für anspruchsvolle Touren.

Der zugehörige 520-Wattstunden-Akku ist dabei ebenso unauffällig fest ins Unterrohr integriert. Die Steuerung erfolgt über das formschön ins Oberrohr eingelassene FIT Master Node LED.

Dazu machen die breiten Mountainbike-Reifen, die 8-Gang-Schaltung und die Scheibenbremsen das **TOKEE EVO DISC 26** zu einem Garant für jede Menge Fahrspaß auf spontanen Ausfahrten und Touren in der Natur.

### "Secret" energy for riding fun and long tours

Inconspicuous and hidden behind the cassette on the rear wheel, the FIT BAFANG R600 motor delivers an additional torque of up to 30 Newton metres.

Completely silent, it provides plenty of additional riding fun and the extra energy required for demanding tours. The associated 520 watt-hour battery is just as inconspicuously integrated into the down tube.

It is controlled via the FIT Master Node LED, which is beautifully integrated into the top tube.

In addition, the wide mountain bike tyres, 8-speed gears and hydraulic disc brakes make the **TOKEE EVO DISC 26** a guarantee for lots of riding fun on spontaneous rides and tours in the countryside.



# TOKEE DISC EVO 26

TOKEE FIT BAFANG | JUNIOR

pro blue matt  
524908650532

520 Wh



80 mm



**Drive Unit** BAFANG R600 25/30 Nm **Charger** 3 A FIT charger **Display** FIT Master Node LED **Frame** 6061 aluminium, internal cable routing **Rider height** 135–165 cm **Fork** SR SUNTOUR XCE-28 DS 80 mm **Gearshift** SHIMANO Acera RD-M3020 **Gear** derailleur gear | 8-speed **Shifter** SHIMANO Altus SL-M315 Rapidfire Plus **Cassette** SHIMANO CS-HG400-8 11-40T **Brakes** TEKTRO MD-M280 mechanic disc brake TEKTRO 180 mm 6-bolt | TEKTRO 160 mm 6-bolt **Handlebar** BULLS riserbar **Stem** BULLS MTB-S CCS Slot Mount ready **Seatpost** 30,9 mm aluminium **Saddle** SELLE ROYAL Kids **Rims** BULLS DDM-22 **Tires** VEE TIRE CO Crown Gem 57-559 **Front light** MonkeyLink Connect (lighting not included) **Rear light** MonkeyLink Connect (lighting not included)



## TOKEE DISC EVO 24

pro blue matt  
524908610230

260 Wh



80 mm



BAFANG

**Drive Unit** BAFANG R600 25/30 Nm **Charger** 3 A FIT charger **Display** FIT Master Node LED **Frame** 6061 aluminium, internal cable routing **Rider height** 120–145 cm **Fork** SR SUNTOUR XCT-JR 24 DS 80 mm **Gearshift** SHIMANO Tourney RD-TY300 **Gear** derailleur gear | 7-speed **Shifter** SHIMANO SL-RV400-7 **Cassette** SHIMANO CS-HG200, 12-32T **Brakes** TEKTRO MD-M280 mechanic disc brake TEKTRO 160 mm 6-bolt | TEKTRO 160 mm 6-bolt **Handlebar** BULLS riserbar **Stem** BULLS MTB-S CCS Slot Mount ready **Seatpost** 30,9 mm aluminium **Saddle** SELLE ROYAL Kids **Rims** BULLS DDM-22 **Tires** VEE TIRE CO Crown Gem 57-507 **Front light** MonkeyLink Connect (lighting not included) **Rear light** MonkeyLink Connect (lighting not included)

## TOKEE DISC EVO 20

pro blue matt  
524908570225

260 Wh



63mm



BAFANG


**Drive Unit** BAFANG R600 25/30 Nm **Charger** 3 A FIT charger **Display** FIT Master Node LED **Frame** 6061 aluminium, internal cable routing **Rider height** 110–130 cm **Fork** SR SUNTOUR XCT-JR 20 DS 63 mm **Gearshift** SHIMANO Tourney RD-TY300 **Gear** derailleur gear | 7-speed **Shifter** SHIMANO SL-RV400-7 **Cassette** SHIMANO CS-HG200, 12-32T **Brakes** TEKTRO MD-M280 mechanic disc brake TEKTRO 160 mm 6-bolt | TEKTRO 160 mm 6-bolt **Handlebar** BULLS riserbar **Stem** BULLS MTB-S CCS Slot Mount ready **Seatpost** 30,9 mm aluminium **Saddle** SELLE ROYAL Kids **Rims** BULLS DDM-22 **Tires** VEE TIRE CO Crown Gem 57-406 **Front light** MonkeyLink Connect (lighting not included) **Rear light** MonkeyLink Connect (lighting not included)



# TWENTY6 EVO

red  
834-48632

400 Wh / 500 Wh



grey matt



100 mm



**Drive Unit** Bosch Active Line Plus 25/50 Nm **Charger** 2 A charger **Display** Bosch Purion **Frame** 6061 aluminium, hydroforming, internal cable routing **Rider height** 135–165 cm **Fork** SR SUNTOUR XCM30-DS 26 100 mm **Gearshift** SHIMANO Cues RD-U4000 **Gear** derailleur gear | 9-speed **Shifter** SHIMANO Cues SL-U4000 **Crankset** FSA 155 mm **Cassette** SHIMANO CS LG300-9 11-41T **Brakes** TEKTRO HD-M282 hydraulic disc brake TEKTRO TR180 6-bolt | TEKTRO TR 180 mm 6-bolt **Handlebar** BULLS riserbar **Stem** BULLS MTB-S CCS Slot Mount ready **Seatpost** BULLS aluminium 30,9 mm **Saddle** SELLE ROYAL Kids **Rims** BULLS DDM-22 **Tires** VEE TIRE CO Crown Gem 57-559 **Front light** MonkeyLink Connect (lighting not included) **Rear light** MonkeyLink Connect (lighting not included)

# TWENTY4 E

rally green-matt  
524800000432

400 Wh / 545 Wh



TWENTY BOSCH | JUNIOR



grey



red



blackberry  
red-matt



**Drive Unit** Bosch Active Line 25/40 Nm **Charger** 2 A charger **Display** Bosch Purion **Frame** 6061 aluminium, internal cable routing **Rider height** 120–145 cm **Fork** SR SUNTOUR XCT-JR L 24 80 mm **Gearshift** SHIMANO Acera RD-M3020 **Gear** derailleur gear | 8-speed **Shifter** SHIMANO Altus SL-M315-8R **Crankset** FSA 155 mm **Cassette** SHIMANO CS-HG400-8 11-40T **Brakes** TEKTRO HD-J285 hydraulic disc brake TEKTRO TR160-24 6-bolt | TEKTRO TR160-24 6-bolt **Handlebar** BULLS riserbar **Stem** BULLS MTB-S CCS Slot Mount ready **Seatpost** STYX aluminium 30,9 mm **Saddle** SELLE ROYAL Kids **Rims** BULLS DDM-22 **Tires** VEE TIRE CO Crown Gem 57-507 **Front light** FUXON FS-30 EB, 30 Lux LED with sensor and daylight **Rear light** FUXON ML-009 EB, LED with stand light function












# PINION MGU

*DIE WELTNEUHEIT BEI BULLS  
THE WORLD FIRST AT BULLS*



Vom kraftvollen All Mountain E-MTB bis zum sportlich-komfortablen E-SUV – als einer von wenigen exklusiven Partnern bietet BULLS im Rahmen der neuen VUCA Serie Modelle mit der revolutionären Pinion MGU – der Einheit aus Motor und 12-Gang-Getriebe.

From powerful all-mountain e-MTBs to sporty and comfortable e-SUVs – BULLS is one of the few exclusive partners to offer models with the revolutionary Pinion MGU - the motor and 12-speed gearbox unit – as part of the new VUCA series.

## Maximale Performance – minimale Wartung

Die Pinion MGU kombiniert einen leistungsstarken Antrieb mit bis zu 85 Newtonmetern Drehmoment mit Schalt-Technologie auf höchstem Niveau. Antriebs-Performance und synchronisierte Gangwechsel liefern dabei das Fahrerlebnis einer neuen E-Bike-Generation. Verbunden mit dem minimalen Wartungsaufwand bieten die BULLS Modelle mit Pinion MGU das Beste aus zwei Welten. Vollintegriert in einem kompakten Gehäuse beschränkt sich die Wartung der Motor-Getriebe-Einheit laut Hersteller auf lediglich einen Ölwechsel alle 10.000 km. Kombiniert mit einem Riemenantrieb entsteht ein System mit maximaler Zuverlässigkeit und Langlebigkeit. Die voll verkapselte Pinion MGU und das Fehlen von frei liegenden Antriebs- und Schaltkomponenten macht die Reinigung nach der Fahrt dazu denkbar einfach.



## Maximum performance – minimum maintenance

The Pinion MGU combines a powerful drive with up to 85 Newton metres of torque with shifting technology at the highest level. Drive performance and synchronised gear changes deliver the riding experience of a new generation of e-bikes. Combined with minimal maintenance, the BULLS models with Pinion MGU offer the best of both worlds. Fully integrated in a compact housing, maintenance of the motor-gear unit is limited to just one oil change every 10,000 kilometres, according to the manufacturer. Combined with a belt drive, the result is a system with maximum reliability and durability. The fully encapsulated Pinion MGU and the lack of exposed drive and shifting components make cleaning after the ride extremely easy.



### FIT E-Bike-System: Die Basis einer neuen E-Bike-Generation

Mit modernster Display-, Steuerungs- und Akku-Technologie bietet das FIT E-Bike-System die Basis für die revolutionäre Pinion MGU. Vom sportlich-reduzierten Master Node im Oberrohr der VUCA EVO AM Modelle mit minimalistischer Remote Pure Steuerung am Lenker bis zum vielseitigen Compact Display der VUCA SUVs liefert das modulare FIT E-Bike-System alle technischen Voraussetzungen, um sich voll auf das Fahrerlebnis zu konzentrieren. Gleichzeitig können über die FIT App Einstellungen bei Unterstützungsstufen und Schaltverhalten vorgenommen werden.

### FIT e-bike system: The basis of a new generation of e-bikes

With state-of-the-art display, control and battery technology, the FIT e-bike system provides the basis for the revolutionary Pinion MGU. From the sporty, minimalist Master Node display in the top tube of the VUCA EVO AM models with minimalist Remote Pure control on the handlebars to the versatile Compact Display of the VUCA SUVs, the modular FIT e-bike system provides all the technical requirements needed to concentrate fully on the riding experience. At the same time, settings for support levels and shifting behaviour can be made via the FIT app.



FIT Display Compact



FIT Display Comfort



FIT Master Node LED



FIT Remote Pure Lenkerbedienung  
FIT Remote Pure handle bar control



FIT Remote Basic



Pinion TE1 E-Trigger

### FIT UltraCore: Reichweite satt!

Mit einer Kapazität von 960 Wattstunden und basierend auf neuester Lithium-Ionen-Technologie liefert der FIT UltraCore Akku Energie und Leistungsbereitschaft für die maximale Zahl an Höhenmetern und Tageskilometern. Dank Long-Life-Modus wird die Lebensdauer der Batterie gleichzeitig deutlich erhöht. Ein weiteres Highlight ist die clevere Rahmen-Integration, die das Handling besonders einfach macht und dabei auch noch den Schwerpunkt optimiert.

### FIT UltraCore: Maximum range for demanding routes

With a capacity of 960 watt hours and based on the latest lithium-ion technology, the FIT UltraCore battery provides energy and power for the maximum number of metres in altitude and daily kilometres. Thanks to the long-life mode, the battery life is also significantly increased. Another highlight is the clever frame integration, which makes handling particularly easy and also optimises the centre of gravity.



FIT 720 Wh UltraCore Akku  
FIT 720 Wh UltraCore battery



FIT 960 Wh UltraCore Akku  
FIT 960 Wh UltraCore battery





BAFANG

Versteckt hinter der Kassette liefert der Heckmotor des FIT BAFANG Antriebs eine flüssige und zuverlässige Unterstützung.

Ideal für tägliche Strecken und Touren mit zusätzlicher und besonders unauffälliger Antriebskraft aus der Steckdose.

#### Motor **BAFANG**

Ob Urban, Gravel oder Kids E-Bike - mit einem Drehmoment von 30 Newtonmetern sorgt der FIT BAFANG R600 Mini-Nabenmotor am Hinterrad für eine leistungsstarke Unterstützung.

Dank der zusätzlichen Energie und des natürlichen Fahrgefühls entsteht so jede Menge Fahrspaß auf allen Strecken.

Hidden behind the cassette, the rear motor of the FIT Bafang drive provides smooth and reliable support. Ideal for daily routes and tours with additional and particularly unobtrusive drive power from the socket.

#### Motor **BAFANG**

Whether urban, gravel or kids' e-bike – with a torque of 30 Newton metres, the FIT BAFANG R600 mini hub motor on the rear wheel provides powerful support. Thanks to the additional energy and the natural riding feel, you can have a lot of fun on all routes.

#### Akku

Besonders schlank und quasi unsichtbar ins Unterrohr integriert, liefert der Akku des FIT BAFANG Antriebs jede Menge Energie. Mit einer Kapazität von 550 Wattstunden bietet er für ein solch kompaktes Antriebssystem eine vergleichsweise große Reichweite – auch bei den Kids E-Bikes mit 275 Wh-Akku.

#### Battery

Particularly slim and virtually invisibly integrated into the down tube, the battery of the FIT BAFANG drive provides plenty of energy. With a capacity of 520 watt hours, it offers a comparatively long range for such a compact drive system – even on Kids E-Bikes with a 260 Wh battery.



SuperTube 550



SuperTube 275

166



R600 Mini-Nabenmotor  
R600 Mini-Nabenmotor



Master Node LED



#### Display

Alle BULLS E-Bikes mit FIT Bafang Antrieb sind mit den sportlich-minimalistischen Master Node LED ausgestattet. Voll ins Oberrohr integriert liefern sie schnell und direkt Überblick über Ladestand und Unterstützungsstufe. Soft- und Hardware sind dabei optimal aufeinander abgestimmt und bieten durch digitale Vernetzung und App-Anbindung ein topmodernes E-Bike-Erlebnis.

#### Display

All BULLS E-Bikes with FIT BAFANG drive are equipped with the sporty, minimalist Master Node LED. Fully integrated into the top tube, they provide a quick and direct overview of the charge status and support level. The software and hardware are perfectly harmonised and offer a state-of-the-art e-bike experience thanks to digital networking and app connection.

Remote Basic +  
Display Compact





**brose**

**Panasonic**

Der FIT Antrieb ist ein modulares System, bestehend aus verschiedenen Akku- und Display-Varianten, die mit den verschiedenen Motoren kompatibel sind. Neben den bewährten Antrieben von Panasonic umfasst das FIT System auch die leistungsstarken Motoren des deutschen Herstellers BROSE.

#### Motor **brose**

Mit dem BROSE Drive S Mag Motor verfügt das FIT-System über einen besonders leistungsstarken Unterstützer. Dieser kommt bei BULLS in den Varianten Eco und Pro zum Einsatz. Die Motoren unterscheiden sich im Drehmoment und können so genau auf das Einsatzgebiet abgestimmt werden. Für den sportlichen Einsatz bietet der dank Magnesiumgehäuse besonders leichte BROSE Drive S Mag dabei eine Unterstützung von bis zu 90 Newtonmetern.

#### Motor **Panasonic**

An Bord des S-Pedelec Tourer EVO 11 Speed mit einer Unterstützung bis 45 km/h bietet der Panasonic GX Ultimate Pro Motor maximale Antriebskraft mit einem Drehmoment von bis zu 95 Newtonmetern. Gleichzeitig verfügt er über einen modernen und widerstandslosen Freilauf und ist mit einem Gewicht knapp 3 kg dazu sehr leicht.

#### Akku

Die UltraCore Akkus des FIT E-Bike-Systems liefern maximale Leistung bei minimaler Einbaugröße. Mit 520 und 740 Wattstunden schaffen die schlanken und besonders elegant integrierten UltraCore Akkus die Grundlage für große Reichweiten – beispielsweise für tägliche Pendelstrecken und ausgedehnte Touren. Für noch mehr Tageskilometer oder anspruchsvolle Touren in bergigen Regionen liefert der UltraCore mit 925 Wattstunden die maximale Kapazität in kompakter Bauform. Dazu verfügen alle Akkus des FIT E-Bike-Systems über einen einheitlichen Ladestecker, so dass auf einer Tour alle Batterien mit einem Ladegerät geladen werden können.

The FIT drive is a modular system consisting of different battery and display variants that are compatible with the various motors. In addition to the tried-and-tested drives from Panasonic, the FIT system also includes the powerful motors from the German manufacturer BROSE.

#### Motor **brose**

With the BROSE Drive S Mag motor, the FIT system has a particularly powerful support system. This is used by BULLS in the Eco and Pro versions. The motors differ in torque and can therefore be precisely customised to the area of use. For sporty use, the particularly lightweight BROSE Drive S Mag offers support of up to 90 Newton metres thanks to its magnesium housing.

#### Motor **Panasonic**

On board the S-Pedelec Tourer EVO 11 Speed with support up to 45 km/h, the Panasonic GX Ultimate Pro motor offers maximum drive power with a torque of up to 95 Newton metres. At the same time, it has a modern and resistance-free freewheel and is also very light, weighing just under 3 kg.

#### Battery

The UltraCore batteries of the FIT e-bike system deliver maximum power with minimum installation size. With 555 and 740 watt hours, the slim and particularly elegantly integrated UltraCore batteries provide the basis for long ranges - for example for daily commutes and extended tours. For even more daily kilometres or demanding tours in mountainous regions, the UltraCore with 925 watt hours delivers maximum capacity in a compact design. In addition, all batteries in the FIT e-bike system have a standardised charging plug so that all batteries can be charged with one charger on a tour.





# BOSCH

Kraftvolle Unterstützung für kernige Trail-Runden oder Fahrspaß und Ausdauer für anspruchsvolle Touren – die Antriebssysteme von Bosch verbinden Leistung und Effizienz mit modernen Displays, App-Anbindung und intuitiver Steuerung.

## Motoren

Im Zentrum stehen die kompakten Performance Line und Performance Line CX Motoren. Mit 75 und 85 Newtonmetern Drehmoment garantieren sie eine sportliche Unterstützung. Dabei sind die verschiedenen Fahrmodi optimal zugeschnitten und erlauben eine individuelle und effiziente Anpassung der zusätzlichen Pedalkraft. Bei den BULLS E-Bikes mit CX-Motor liefert der Extended Boost bei gezieltem Pedaldruck einen zusätzlichen Impuls. So können beispielsweise E-Mountainbiker Hindernisse und steile Passagen noch leichter überwinden.

## Akkus

Mit einer maximalen Kapazität von 750 Wattstunden sind die integrierten PowerTube-Akkus besonders leistungsstark und garantieren jede Menge Reichweite und Höhenmeter. Zusätzlich sind sie in den Größen 625 und 500 Wh erhältlich. Energiegeladen und schlank präsentieren sich auch die aufgesetzten PowerPack-Akkus. Sie bieten eine Kapazität von 545 bis 725 Wattstunden und sind dank des speziell angepassten Rahmendesign formschön in die BULLS E-Bikes integriert. Das sieht nicht nur gut aus, sondern sorgt gleichzeitig für eine gute Aerodynamik sowie ein einfaches Entnehmen und Einsetzen.

## Displays

Kabellos trägt das Intuvia 100 Display seinen Teil zu einem aufgeräumten Cockpit bei, dazu ist es dank extragroßer Anzeige besonders übersichtlich und liefert damit einen komfortablen Überblick über alle wichtigen Fahrdaten. Robust und sportlich präsentiert sich das kompakte und vielseitige KIOX Display, dessen Anzeige sich je nach Bedarf anpassen lässt. Ein Update hat das Purion erhalten: Die Einheit aus Display und Steuerung am Lenkergriff verfügt nun über eine farbige Anzeige und ist voll vernetzt. Über die eBike Flow App können bei allen Bosch Antriebssystemen individuelle Einstellungen vorgenommen werden. So können die Unterstützungsstufen angepasst, Updates eingespielt oder Funktionen wie eBike Lock genutzt werden.

Powerful support for tough trail laps or riding fun and endurance for demanding tours - the drive systems from Bosch combine performance and efficiency with modern displays, app connection and intuitive control.

## Motors

The compact Performance Line and Performance Line CX motors take centre stage. With 75 and 85 Newton metres of torque, they guarantee sporty support. The various riding modes are optimally tailored and allow the additional pedalling power to be adjusted individually and efficiently. On BULLS e-bikes with a CX motor, the Extended Boost provides an additional boost with targeted pedal pressure. This makes it even easier for e-mountain bikers, for example, to overcome obstacles and steep sections.

## Batteries

With a maximum capacity of 750 watt hours, the integrated PowerTube batteries are particularly powerful and guarantee plenty of range and metres in altitude. They are also available in 625 and 500 Wh sizes. The attached PowerPack batteries are also full of energy and slim. They offer a capacity of 545 to 725 watt hours and are beautifully integrated into the BULLS E-Bikes thanks to the specially adapted frame design. This not only looks good, but also ensures good aerodynamics and easy removal and insertion.

## Displays

The wireless Intuvia 100 display plays its part in a tidy cockpit and is particularly clear thanks to its extra-large display, providing a convenient overview of all important riding data. The compact and versatile Kiox display is robust and sporty and can be customised as required. The Purion has been updated: The display and control unit on the handlebar grip now has a colour display and is fully networked. Customised settings can be made for all Bosch drive systems via the eBike Flow app. This allows the support levels to be adjusted, updates to be installed or functions such as eBike Lock to be used.





## BOSCH SX

Mit dem Performance Line SX Antrieb hat Bosch kraftvolle Unterstützung für sportliches Fahren auf ein extrem kompaktes Maß und minimales Gewicht reduziert. Neben dem geringeren Gesamtgewicht unserer SONIC SX Modelle entsteht so die Möglichkeit einer besonders schlanken und unauffälligen Integration des neuen Antriebs.

### Motor

Trotz seiner extrem kompakten Bauweise und einem Gewicht von nur 2 kg bringt es der neue Performance Line SX Motor auf ein Drehmoment von bis zu 55 Newtonmetern. Durch die Steuerung der Unterstützung über die Trittfrequenz ist der leichte Antrieb am Berg dabei extrem leistungsstark – auch weil er wie der CX über eine Spitzenleistung von 600 Watt verfügt.

### Akku

Ebenso kompakt wie der Motor präsentiert sich der besonders schlanke 400 Wattstunden PowerTube Akku, der bei den SONIC SX Modellen optimal in den Rahmen integriert ist. Ausgestattet mit neuester Batterietechnologie bietet er genügend Energie für sportliche Offroad-Fahrten und Touren. Bei Bedarf lässt sich die Kapazität dank RangeExtender um weitere 250 Wattstunden erhöhen.

### Display

Minimalistisch, sportlich und leistungsstark präsentiert sich auch die Steuerung des neuen Antriebs: Der im Oberrohr der SONIC SX Modelle integrierte SystemController informiert kompakt und übersichtlich über den Akkuladestand und die aktuelle Unterstützungsstufe. Die Antriebssteuerung erfolgt über die Mini Remote am Lenkergriff. So bleibt maximaler Spielraum für sportliche E-MTB-Action.

### Display

The control of the new drive is also minimalist, sporty and powerful: the system controller integrated in the top tube of the SONIC SX models provides compact and clear information about the battery charge level and the current support level. The drive is controlled via the mini remote on the handlebar grip. This leaves maximum room for manoeuvre for sporty E-MTB action.

With the Performance Line SX drive, Bosch has reduced powerful support for sporty riding to an extremely compact size and minimised weight. In addition to the lower overall weight of our Sonic SX models, this makes it possible to integrate the new drive in a particularly slim and unobtrusive way.

### Motor

Despite its extremely compact design and a weight of just 2 kg, the new Performance Line SX motor delivers a torque of up to 55 Newton metres. By controlling the assistance via the cadence, the lightweight drive is extremely powerful on the mountain – also because, like the CX, it has a peak output of 600 watts.

### Battery

Just as compact as the motor is the particularly slim 400 watt-hour PowerTube battery, which is perfectly integrated into the frame of the Sonic SX models. Equipped with the latest battery technology, it provides sufficient energy for sporty off-road rides and tours. If required, the capacity can be increased by a further 250 watt hours thanks to the RangeExtender.





## BOSCH PURION 200

### Kompakt, smart und komplett vernetzt

Als komplett vernetzte Einheit aus Farbdisplay und Steuerung verbindet das Purion 200 alle Funktionen in einer kompakten Einheit. Positioniert direkt in Daumennähe ist der Lenkerbereich aufgeräumt und es entsteht Platz für Smartphone oder ein zusätzliches Display. Dabei überzeugt das Purion 200 durch eine gestochen scharfe Anzeige und eine einfache und ergonomische Steuerung aller Funktionen.

### Compact, smart and fully connected

As a fully connected unit consisting of a colour display and control unit, the Purion 200 combines all functions in one compact unit. Positioned directly near the thumb, the handlebar area is tidy and there is space for a smartphone or an additional display. The Purion 200 impresses with its razor-sharp display and simple, ergonomic control of all functions.



## ABS

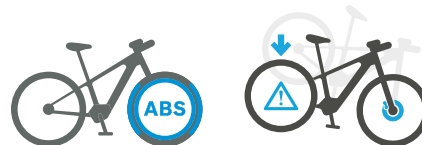
### Bosch ABS mit neuem Bremssystem

Im sportlichen Gelände- und Tourensektor setzt BULLS das Bosch ABS in Kombination mit neuen, leistungstarken Bremssystemen ein. So wird ein Wegrutschen des Vorder- und ein Abheben des Hinterrads effektiv verhindert. Das Ergebnis ist maximale Kontrolle und Fahrsicherheit on- und offroad. Das COPPERHEAD EVO 3 ABS und das COPPERHEAD EVO 3 XXL ABS sowie das SUV ICONIC EVO 3 ABS sind mit TEKTRO Volans Bremsen ausgestattet. Hinzu kommt das vollgefederte COPPERHEAD EVO AM 2 ABS, bei dem das unauffällige Bosch ABS an der Federgabel mit der TRP Trail Evo ABS Bremse kombiniert wird. So entsteht bei allen Modellen maximale Fahrsicherheit im sportlichen Offroad-Sektor.



### Bosch ABS with new brake system

In the sporty off-road and touring sector, BULLS uses Bosch ABS in combination with new, powerful braking systems. This effectively prevents the front wheel from slipping and the rear wheel from lifting off. The result is maximum control and riding safety on and off-road. The COPPERHEAD EVO 3 ABS and the COPPERHEAD EVO 3 XXL ABS as well as the SUV ICONIC EVO 3 ABS are equipped with Tektro Volans brakes. There is also the full-suspension COPPERHEAD EVO AM 2 ABS, which combines the inconspicuous Bosch ABS on the suspension fork with the TRP Trail Evo ABS brakes.











# SHIMANO®

## Motor

Kraftvoll, leicht und kompakt – ausgestattet mit EP8 und EP6 Motor verfügen die SONIC SL Modelle über modernste SHIMANO Antriebs-technologie. Bei einem Gewicht von nur 2,6 kg entfaltet der besonders leise und kompakt gebaute E-Mountainbike-Antrieb ein Drehmoment von bis zu 85 Newtonmetern. Ein weiteres Highlight ist das natürliche Fahrgefühl, wodurch widerstandsfreies Pedalieren oberhalb von 25 km/h oder bei ausgeschalteter Unterstützung uneingeschränkt möglich ist. Dazu ist der Antrieb über die SHIMANO E-Tube App individuell konfigurierbar.

## Akku

Bei den SONIC Modellen mit SHIMANO-Antrieb kommt ein kompakter 725-Wattstunden-Akku mit leichtem Carbon-Gehäuse zum Einsatz, der eine bis zu 50 Prozent höhere Kapazität als herkömmliche Akkus zur Verfügung stellt. Besonders lange Touren und reichlich Höhenmeter sind so kein Problem mehr. Dank der 45-Grad-Integration bietet das SONIC E-Power-Chassis dabei eine besonders einfache und bequeme Batterie-Entnahme.

## Display

Optimiert für den harten E-Mountainbike-Einsatz sind die SHIMANO Displays besonders robust und minimalistisch konzipiert worden. Unauffällig am Lenker integriert sind alle wichtigen Fahrinformationen übersichtlich und auch bei direkter Sonneneinstrahlung gut ablesbar. Für die Antriebssteuerung verfügt das Steps-System über einen Unterstützungsschalter mit breiten Kontaktflächen am Lenkergriff, der sich mit und ohne Handschuhe stets leicht und intuitiv bedienen lässt. Dazu steht eine mit dem SHIMANO SC-EN500 eine neue Kombination aus Display und Steuerung am Lenkergriff zur Verfügung.

## Motor

Powerful, lightweight and compact – equipped with EP8 and EP6 motors, the SONIC SL models feature the latest Shimano drive technology. Weighing just 2.6 kg, the particularly quiet and compact e-mountainbike drive develops a torque of up to 85 Newton metres. Another highlight is the natural riding feel, which allows unrestricted, resistance-free pedalling above 25 km/h or when the assistance is switched off. The drive can also be customised via the SHIMANO E-Tube app.

## Battery

The SONIC models with SHIMANO drive use a compact 725 watt-hour battery with a lightweight carbon housing, which provides up to 50 per cent more capacity than conventional batteries. Particularly long tours and plenty of metres in altitude are no longer a problem. Thanks to the 45-degree integration, the SONIC E-Power chassis offers particularly easy and convenient battery removal.

## Display

Optimised for tough e-mountainbike use, the SHIMANO displays have been designed to be particularly robust and minimalist. Integrated inconspicuously on the handlebars, all important riding information is clear and easy to read even in direct sunlight. For drive control, the Steps system has a support switch with wide contact surfaces on the handlebar grip, which can always be operated easily and intuitively with or without gloves. The SHIMANO SC-EN500 is a new combination of display and control on the handlebar grip.







**pinion**

DRIVE UNIT	MOTOR-GEARBOX-UNIT E1.12 (MGU E1.12)	MOTOR-GEARBOX-UNIT E1.12S (MGU E1.12S)
<b>System</b>	FIT 2.0	FIT 2.0
<b>Support Levels</b>	400 %	400 %
<b>Comparable Torque</b>	85 Nm	85 Nm
<b>max. Torque</b>	160 Nm*	160 Nm*
<b>max. Power (W)</b>	600 W	800 W
<b>Support up to max.</b>	25 km/h	45 km/h
<b>Start-up behaviour</b>	very sporty	dynamic sporty
<b>Weight</b>	4,1 kg	4,1 kg
<b>Integrated Gearbox</b>	12	12
<b>Overall ratio</b>	600 %	600 %

\* Im ersten Gang / in first gear

BATTERY	UltraCore 720	UltraCore 960
<b>System</b>	FIT 2.0	FIT 2.0
<b>Voltage</b>	48 V	48 V
<b>Capacity</b>	15 Ah	20 Ah
<b>Energy content</b>	720 Wh	960 Wh
<b>Mounting type</b>	down tube/Integrated	down tube/Integrated
<b>Weight</b>	3,8 kg	4,6 kg
<b>Charging time to 100 % (3A)</b>	5,7 h	7,1 h

## DISPLAYS Master Node LED



**System**

FIT 2.0

**Highlights**

The FIT Master Node LED is reduced to the minimum. The simple design with three function buttons offers a quick overview without distraction while riding. The colored LED Display shows the respective support level and the state of charge of the battery. The FIT Master Node LED is installed directly in the top tube and can be connected with the FIT E-Bike Control App.







DRIVE UNIT	BAFANG R600	BROSE S-Mag Pro	BROSE S-Mag Eco
<b>System</b>	FIT 2.0	FIT 2.0	FIT 2.0
<b>Support Levels*</b>	300 %	410 %	340 %
<b>max. Torque</b>	30 Nm	90 Nm	75 Nm
<b>max. Power (W)</b>	250 W	600 W	600 W
<b>Support up to max.</b>	25 km/h	25 km/h	25 km/h
<b>Start-up behaviour</b>	harmoniously agile	very sporty	dynamic/sporty
<b>Weight</b>	2,0 kg	2,9 kg	2,9 kg

\* A maximum of four riding modes can be activated in addition to the off mode in the display. With the help of the individual riding modes, the modes can be configured using the App to suit the needs of the individual eBiker.

BATTERY	Super Tube 260 / 520	UltraCore 925	UltraCore 740
<b>System</b>	FIT 2.0	FIT 2.0	FIT 2.0
<b>Voltage</b>	48 V	36 V	36 V
<b>Capacity</b>	5,5 / 11,0 Ah	24,2 Ah	19,8 Ah
<b>Energy content</b>	260 / 520 Wh	925 Wh	740 Wh
<b>Mounting type</b>	down tube/Integrated	down tube/Integrated	down tube/Integrated
<b>Weight</b>	2,2 / 3,1 kg	4,5 kg	3,7 kg
<b>Charging time to 100 % (4A)</b>	-	7,5 h	5,9 h
<b>Charging time to 100 % (3A)</b>	2,8 / 4,3 h	-	-

DISPLAYS	Remote Pure	LCD Remote	Compact
<b>System</b>	 FIT 2.0	 FIT 2.0	 FIT 2.0
<b>Highlights</b>	Turning the operating ring changes the support levels or activates the pushing aid when stationary. The boost function is activated via the function button.	The LCD remote combines ergonomic control with a clear, 1.3-inch colour display with scratch-resistant Gorilla Glass, Bluetooth connection, boost function and vibration feedback.	High-resolution, 2-inch colour display with excellent legibility and scratch-resistant Gorilla Glass along with an array of functions that range from turn-by-turn navigation with Komoot, to cadence and power displays, to an altimeter.



### Panasonic CX Ultimate Pro

FIT 2.0

300 %

95 Nm

600 W

45 km/h

dynamic/sporty

2,9 kg

### UltraCore 555

FIT 2.0

36 V

14,5 Ah

555 Wh

down tube/Integrated

3,0 kg

4,5 h

-

### Comfort



FIT 2.0

At 3.5 inches, the comfort colour display offers maximum legibility and a variety of functions, from turn-by-turn navigation with Komoot, to cadence and power displays, to an altimeter. The surface is made of scratch-resistant Gorilla Glass.










# BOSCH

DRIVE UNIT	Performance Line CX Race Limited Edition	Performance Line CX	Performance Line SX
<b>System</b>	The smart system	The smart system	The smart system
<b>Support Levels*</b>	400 %	340 %	340 %
<b>max. Torque</b>	85 Nm	85 Nm	55 Nm
<b>max. Power (W)</b>	600 W	600 W	600 W
<b>Support up to max.</b>	25 km/h	25 km/h	25 km/h
<b>Start-up behaviour</b>	super sporty	very sporty	sensitive sporty
<b>Weight</b>	2,75 kg	2,9 kg	2,0 kg


\* A maximum of four riding modes can be activated in addition to the off mode in the display. With the help of the individual riding modes, the modes can be configured using the App to suit the needs of the individual eBiker.

BATTERY	PowerTube 750	PowerTube 625	PowerTube 500	PowerTube 400
<b>System</b>	The smart system	The smart system	The smart system & eBike System 2	eBike System 2
<b>Voltage</b>	36 V	36 V	36 V	36 V
<b>Capacity</b>	20,1 Ah	16,7 Ah	13,4 Ah	11,1 Ah
<b>Energy content</b>	750 Wh	625 Wh	500 Wh	400 Wh
<b>Mounting type</b>	down tube/Integrated	down tube/Integrated	down tube/Integrated	down tube/Integrated
<b>Weight</b>	4,3 kg	3,5 kg	2,9 kg	2,9 kg
<b>Charging time to 100 % (4A)</b>	6 h	5,4 h	4,5 h	3,5 h
<b>Charging time to 100 % (2A)</b>	11h	9,3 h	7,3 h	6,5 h

DISPLAYS	KIOX 300	Intuvia 100	LED Remote
			
<b>System</b>	The smart system	The smart system	The smart system
<b>Highlights</b>	Compact, robust and at the same time optimally legible 2-inch TFT colour display with automatic backlighting and versatile connection options thanks to the Bluetooth interface.	Wireless and generous 2.5-inch display with large lettering and high contrast for maximum clarity and legibility. Easy and intuitive operation thanks to Bluetooth connection with the LED or mini remote-control unit.	Minimalist and ergonomic control unit on the handlebar for extremely easy operation and maximum clarity thanks to colour LEDs and modern smartphone connectivity via Bluetooth.

Performance Line	Active Line Plus	Active Line
The smart system	eBike System 2	eBike System 2
340 %	270 %	250 %
75 Nm	50 Nm	40 Nm
600 W	415 W	290 W
25 km/h	25 km/h	25 km/h
dynamic/sporty	harmoniously agile	harmonious
3,2 kg	3,2 kg	2,9 kg

Compact Tube 400	PowerPack 725	PowerPack 545	PowerPack 500	PowerPack 400
The smart system	The smart system	The smart system	eBike System 2	eBike System 2
36 V	36 V	36 V	36 V	36 V
11,1 Ah	19,2 Ah	14,4 Ah	13,4 Ah	11,1 Ah
400 Wh	725 Wh	545 Wh	500 Wh	400 Wh
integrated	down tube	down tube	down tube/carrier	down tube/carrier
2,0 kg	3,8 kg	3,0 kg	2,7 kg	2,6 kg
3,5 h	6 h	4,9 h	4,0 h	3,5 h
6,0 h	11h	7,7	7,5 h	6,5 h

System Controller	Mini Remote	Purion
 <p>The smart system</p> <p>In conjunction with the mini remote-control unit, the system controller seamlessly integrated into the top tube offers sporty, minimalist drive control that has intentionally been reduced to the essentials.</p>	 <p>The smart system</p> <p>With a Bluetooth connection, the Mini Remote is the ideal companion to the System Controller. Mounted on the Handlebar, it offers a fast, safe and comfortable control of all features.</p>	 <p>eBike System 2</p> <p>The combined LCD display and control unit on the handlebar lets riders focus on the essentials in combination with a simple system control while at the same time leaving room in the centre for optional use of a smartphone.</p>





DRIVE UNIT	EP801	EP600
Support Levels*	400 %	350 %
max. Torque	85 Nm	85 Nm
max. Power (W)	600 W	500 W
Support up to max.	25 km/h	25 km/h
Start-up behaviour	very sporty	dynamic/sporty
Weight	2,6 kg	3,0 kg

BATTERY	V10 SONIC Carbon 750
Voltage	36 V
Capacity	20,0 Ah
Energy content	725 Wh
Mounting type	down tube/integral
Weight	3,6 kg
Charging time to 100 % (4,5A)	6,8 h

DISPLAYS	SC-EM800	SC-EN500A
----------	----------	-----------



#### Highlights

Compact and robust, the cleverly compact 1.6-inch display offers a quick overview of the most important riding information and makes the related control unit efficient and sporty to operate, with a clear pressure point and haptic feedback.



Combining the control unit with an LCD display, the compact, functional and clear SC EN500A provides space for a tidy cockpit while at the same time offering the option of smartphone use in the middle of the handlebars.



### **In Sekunden alltagstauglich – ideal für den sportlichen Einsatz**

Mit der Kraft von starken Magneten und einer mechanischen Rasterung bietet MonkeyLink ein innovatives Befestigungssystem – genial einfach und einfach genial. Zubehörteile wie Beleuchtung, Schloss, Trinkflasche und Tasche können im Handumdrehen angebracht und abgenommen werden. Das sorgt für ein optimales Handling und bestmögliche Performance im sportlichen Einsatz. Gleichzeitig wird jedes BULLS E-Bike so in Sekundenschnelle alltagstauglich.

### **SkyeLight: Das starke MonkeyLink-Lichtsystem**

Wie alle anderen MonkeyLink-Komponenten werden auch die SkyeLight Connect Sets mit nur einem Klick in Position gebracht. In Sekundenschnelle kann so für die nötige Beleuchtung gesorgt werden – umständliches Anbringen und Abnehmen gehört der Vergangenheit an. Die SkyeLight Beleuchtungssets sind jeweils mit einer Leistung von 60, 80 oder 110 Lux erhältlich.

### **Ready for everyday use in seconds – ideal for sporting use**

With the power of strong magnets and a mechanical locking system, MonkeyLink offers an innovative fastening system – maximally simple and simply ingenious. Accessories such as lights, lock, water bottle and bag can be attached and removed in no time at all. This ensures optimum handling and the best possible performance in sporty use. At the same time, every BULLS e-bike becomes suitable for everyday use in a matter of seconds.

### **SkyeLight: The powerful MonkeyLink lighting system**

Like all other MonkeyLink components, the SkyeLight Connect sets can be positioned with just one click. The necessary lighting can be provided in a matter of seconds – cumbersome attachment and removal is a thing of the past. The SkyeLight lighting sets are each available with an output of 60, 80 or 110 lux.



SATTELRÜCKLEUCHE  
SADDLE REAR LIGHT

FRONTLEUCHE  
FRONT LIGHT

RÜCKLEUCHE  
REAR LIGHT

# MONKEY LINK CONNECT



Weitere Informationen zu  
MonkeyLink findest Du hier.  
Here you will find further  
informations on MonkeyLink.

**ML-SkyeLight Connect Set**  
60 Lux\* Rückleuchte mit  
integrierten Z-Reflektor:

070-50550 **Set € 99,95**

**ML-SkyeLight Connect Set**  
60 Lux\* rear light with  
integrated Z-reflector:

070-50550 **Set € 99,95**

**ML-SkyeLight Connect Set**  
80 Lux\* mit Tagfahrlicht und  
Bremslichtfunktion:

070-50551 **Set € 129,95**

**ML-SkyeLight Connect Set**  
80 Lux\* with daytime running  
light and brake light function:

070-50551 **Set € 129,95**

**ML-SkyeLight Connect Set**  
110 Lux\* Tagfahrlicht, Brems-  
lichtfunktion, Fernlichtfunktion  
und USB-C-Schnellladefunktion:

070-50552 **Set € 189,95**

**ML-SkyeLight Connect Set**  
110 Lux\* Daytime running light,  
brake light function, high beam  
function and USB-C fast  
charging function:

070-50552 **Set € 189,95**

\* Set bestehend aus Frontscheinwerfer und Rückleuchte.  
Werkzeuglose Winkelverstellung, zugelassen gemäß StVZO.  
Set consisting of headlight and rear light.  
Toolless angle adjustment, approved according to StVZO.



# MONKEY LOAD

## Zwei Systeme für eine optimale Gepäckträger-Nutzung

Viele BULLS-Modelle sind bereits serienmäßig mit dem MonkeyLoad-Systemgepäckträger ausgestattet. Damit sind sie bereit für die besonders einfache und sichere Anbringung des maximal funktionalen MonkeyLoad-S- und T-Zubehörs.

### Two systems to make the most of carriers

Many BULLS models already come equipped with the MonkeyLoad system carrier as standard. This prepares them for the very simple task of safely attaching maximum-functional MonkeyLoad S and T accessories.

#### MonkeyLoad-S: Die Packtaschen mit System

Viele bewährte Gepäckträger-Taschen haben eines gemeinsam: In der Handhabung sind sie nicht sonderlich intuitiv. Genau hier unterscheidet sich MonkeyLoad-S von anderen Systemen. Im Gegensatz zu konventionellen Systemen rastet die innovative Halterung an der unteren und nicht an der oberen Gepäckträger-Strebe ein. Dort clipst die MonkeyLoad-Packtasche über den speziellen Verschlussmechanismus selbsttätig ein. So ist die Tasche nicht nur in Sekundenschnelle in Position, sondern es entfällt gleichzeitig auch das im Alltag oft lästige Anbringen der unteren Halterung bei herkömmlichen Taschen.

Über das nachrüstbare Schloss kann das System zusätzlich gesichert werden und die werkzeuglose Winkelverstellung sorgt für maximale Fußfreiheit beim Fahren. Zum Abnehmen muss die MonkeyLoad-Seitentasche nur nach oben gezogen werden und die Verriegelung löst sich automatisch – einfach, schnell und intuitiv.

#### NORTHWIND Einzeltasche Barrier Plus Pannier

Frei von Weichmachern und PVC | 100 % wasserdicht | Viel Stauraum | Innenfach aus Mesh mit Reißverschluss | Großflächig reflektierender Print | Volumen: 25 Liter | Maße (L x B x H): 32 x 47 x 18 cm

080-40114 MonkeyLoad-S | mint  
080-40113 MonkeyLoad-S | blau  
080-40112 MonkeyLoad-S | neongelb  
080-40110 MonkeyLoad-S | schwarz  
080-40111 MonkeyLoad-S | rot

je € 69,95

#### NORTHWIND Einzeltasche Barrier Plus Pannier

No plasticisers or PVC included | 100 % waterproofed | Plenty of storage space mesh inner compartment with zip | Large reflective print | Volume: 25 litres | Dimensions (L x W x H): 32 x 47 x 18 cm

080-40114 MonkeyLoad-S | mint  
080-40113 MonkeyLoad-S | blue  
080-40112 MonkeyLoad-S | neon yellow  
080-40110 MonkeyLoad-S | black  
080-40111 MonkeyLoad-S | red

€ 69,95 each



#### MonkeyLoad-S: The saddle bag with a system

Lots of proven carrier saddle bags have one thing in common: They are not particularly intuitive to use. This is exactly where MonkeyLoad-S sets itself apart from conventional side bags. Unlike conventional systems, the innovative bracket locks into place on the lower and not on the upper carrier strut.

The MonkeyLoad saddle bag then automatically clips in place with the special fastening mechanism. Not only is the bag in position in a matter of seconds this way, but it also eliminates the way the lower bracket is mounted for conventional bags, which can be annoying to use every day.

The system can be additionally secured using the retrofittable lock and the tool-free angle-adjustment feature to allow maximum foot movement during rides. The MonkeyLoad side bag is easy to remove by simply lifting it upwards and automatically releasing the catch – it's simple, quick and intuitive.



Auch mit universalem NORTHWIND Adapter „One4All“ erhältlich.  
Also available with universal NORTHWIND adapter „One4All“.

### MonkeyLoad-T: Die Basis für das „Einfach-Sicher-System“

Mit einer innovativen Gepäckträger-Basis macht MonkeyLoad-T Schluss mit dem mühsamen und oft unsicheren Anbringen von Körben und Taschen – wie bei MonkeyLink und MonkeyLoad üblich: ein Klick und alles sitzt.

Dank der ML-T-Aufsatzplatte mit spezieller Dämpfungsschicht rasten Taschen und Körbe ganz einfach ein – nichts klappert, alles passt, sitzt fest und sicher. Nur noch abschließen und abfahren. Genauso einfach wie das Anbringen funktioniert auch das Abnehmen: Aufschließen, den Arretierungsmechanismus mit zwei Fingern leicht nach vorne ziehen und das entsprechende Zubehör kann ganz einfach und schnell wieder entfernt werden.

#### MonkeyLoad-T Platte

Auch einzeln zum Nachrüsten erhältlich.

051-21602 € 19,99

#### MonkeyLoad-T Platte

Also available individually for retrofitting

051-21602 € 19,99



### MonkeyLoad-T: The basis for the 'simply secure system'

With an innovative carrier base, MonkeyLoad-T puts an end to the tedious and often unsafe fastening of baskets and bags – as is customary with MonkeyLink and MonkeyLoad: one click and everything fits as it should.

Thanks to the ML-T top plate with special cushioning layer, bags and baskets simply snap into place – nothing rattles, and everything fits, safe and secure. Simply lock in place and off you go! And the bags are just as easy to remove as they are to attach: Unlock, slide the locking mechanism forward slightly with two fingers, and the corresponding accessories can easily and quickly be removed.

#### Schloss ML-S

Schloss für MonkeyLoad-Taschen.  
050-20319

€ 17,99

#### Schloss ML-S

Additional lock for MonkeyLoad-S  
050-20319

€ 17,99



#### NORTHWIND Smartbag One4all ML-T

Inklusive Regenhülle | Abnehmbarer Schultergurt | Deckfach mit kleiner Reißverschluss tasche und verstellbarem Gepäckgummi  
Flaschenhalter | Zwei seitliche Reißverschluss taschen | Befestigung mit MonkeyLoad-T | Alternative Adapterplatten nutzbar |  
Volumen: 7 Liter | Maße (L x B x H): 30 x 16 x 14 cm

080-40846

€ 69,95

#### NORTHWIND Smartbag One4all ML-T

Includes rain cover | detachable shoulder strap | lid compartment with small zip pocket and adjustable luggage strap  
Bottle holder | Two side zip pockets | Attachment with MonkeyLoad-T | Alternative adapter systems can be used | Volume: 7 litres | Dimensions (L x W x H): 30 x 16 x 14 cm

080-40846

€ 69,95

#### NORTHWIND Smartbag Supreme

Inklusive Regenhülle | Ausklappbare Seitentaschen | Flaschenhalter | Abnehmbarer Schultergurt | Weicher Tragegriff für den Tragekomfort | Inneres Reißverschlussfach variabel aufteilbar | Karabiner, Schlüsselhaken | Reflektierende Elemente | Volumen: 15 Liter | Maße (L x B x H): 32 x 20 x 14 cm

080-40609 MonkeyLoad-T | schwarz

080-40610 MonkeyLoad-T | schwarz/grau

je € 109,95

#### NORTHWIND Smartbag Supreme

Rain cover included | Fold-out side pockets | Bottle holder | Detachable shoulder strap | Soft handle for carrying comfortably | Inner zip compartment can be divided variably | Carabiner, key hook | Reflective elements | Volume: 15 litres | Dimensions (L x W x H): 32 x 20 x 14 cm

080-40609 MonkeyLoad-T | black

080-40610 MonkeyLoad-T | black/gray

€ 109,95 each



Alle angegebenen Preise sind unverbindliche Preisempfehlungen der ZEG.  
All prices stated are recommended retail prices of ZEG.



## *CLEAN COCKPIT SYSTEM (CCS)*

### **Cleanes Cockpit statt Kabelgewirr**

Display und Steuerung, Schalt- und Bremszüge, Gabel- und Dämpfer-Lockout, Teleskopstützen-Remote und sonstige Kabel – E-Bike-Cockpits sehen oft aus wie die Rückseite eines Standrechners.

Um Ordnung ins Lenker-Chaos zu bringen und den Blick für das Wesentliche freizumachen, hat BULLS das Clean Cockpit Systems (CCS) entwickelt.

Über die integrierten 20 mm-Slot-Halterungen bieten verschiedene Vorbauten für Lenkerdurchmesser von 31,8 und 35 mm die Möglichkeit, Zubehör sauber und funktional anzubringen. Dafür stehen beispielsweise Halter für MonkeyLink-Frontlampen und Universalhalterungen für die meisten gängigen Lampen bereit.

Gleichzeitig verfügt der Großteil der Vorbauten über eine interne Kabelverlegung. Zusammen mit weiteren abgestimmten CSS-Komponenten wie den cleveren Kabelhaltern entsteht so ein aufgeräumtes Cockpit und die Basis für den Fokus auf volle Performance und maximalen Fahrspaß.

### **Clean cockpit instead of a tangle of cables**

Display and controls, shift and brake cables, fork and shock lockout, telescopic dropper post remote and other cables – e-bike cockpits often look like the back of a stationary computer. BULLS has developed the Clean Cockpit Systems (CCS) to bring order to the handlebar chaos and clear the view for the essentials.

The integrated 20 mm slot mounts offer various stems for handlebar diameters of 31.8 and 35mm the option of attaching accessories neatly and functionally. For example, holders for MonkeyLink front lights and universal holders for most common lights are available.

At the same time, the majority of the stems have internal cable routing. Together with other coordinated CSS components such as the clever cable holders, this creates a tidy cockpit and the basis for focussing on full performance and maximum riding enjoyment.







**MONKEY  
LINK**  
monkey-link.com

*MONKEYLINK ZUBEHÖR FÜR CCS  
MONKEYLINK ACCESSORIES FOR CCS*



**ML-Power Supply**

Dongle für MonkeyLink Interface mit integriertem USB-C Port für superschnelles und komfortables Laden von elektronischen Geräten.

070-50548

€ 39,95

**ML-Power Supply**

Dongle for MonkeyLink interface with integrated USB-C port for super fast and convenient charging of electronic devices.

070-50548

€ 39,95



**ML-SkyeLight 110 LUX**

Mit wenigen Klicks verwandelt sich ein sportives E-Mountainbike in ein alltagstaugliches Fahrzeug. Magnetisch mit dem MonkeyLink-Interface verbunden und über die intuitive Arretierung fixiert, sorgt der Scheinwerfer für Sicherheit im Straßenverkehr. Der Scheinwerfer wird mit Energie aus dem E-Bike-Akku versorgt und ist über das Display steuerbar. In Sekundenschnelle angebracht, können die Komponenten mit einem Druck auf den Auslösehebel genauso schnell wieder entfernt werden.

070-50569

€ 149,95

**ML-SkyeLight 110 LUX**

With a few clicks, a sporty e-mountain bike can be transformed into a vehicle suitable for everyday use. Magnetically connected to the MonkeyLink-interface and fixed via the intuitive locking mechanism, the front light ensures safety on the road. The headlight is supplied with energy from the e-bike battery and can be controlled via the display. Installed in seconds, the components can be removed just as quickly by pressing the release lever.

070-50569

€ 149,95



Weitere Informationen zu MonkeyLink findest Du hier. Here you will find further informations on MonkeyLink.

## ZECURE

### Für maximales Gesamtgewicht, Funktion und Komfort

Die hochwertigen Anbauteile der Marke ZECURE schaffen ein Maximum an Belastbarkeit, Sicherheit und Komfort. Neben dem cleveren ALL-Up-Vorbau wurden spezielle Komponenten wie Sattelstützen, Pedale und der besonders bequeme ZECURE-Sattel für höchstmögliches Gewicht entwickelt. Das Ergebnis sind extrem robuste und qualitativ hochwertige Anbauteile, die auch separat erhältlich sind. So ist bei bestimmten BULLS-Modellen ein zulässiges Gesamtgewicht von 150 kg möglich.

#### ALL-Up-Vorbau: Lenkerhöhe verstellen ohne Werkzeug

Ein zusätzliches Highlight bei ZECURE sind die innovativen ALL-Up-Vorbauten. Werkzeuglos und in Sekunden kann die Höhe in einem Bereich von 150 mm verstellt werden. So lassen sich ergonomische Anpassungen einfach und schnell vornehmen. Dazu erleichtert die 90° Drehfunktion den Transport z.B. auf dem Heckträger. Ergänzend zum klassischen ALL-Up ist die Version 2.0 mit integrierter Winkelverstellung erhältlich.

150 mm Höhenverstellbar/  
150 mm height adjustable

90° Winkelverstellbar/  
90° angle adjustable



## ZECURE HANDLEBAR LIFTER

### Entspannt und sportlich E-Mountainbiken

Sportlich E-Mountainbiken und gleichzeitig maximalen Komfort genießen – dank des neuen ZECURE Handlebar Lifter ist beides möglich. Entwickelt für die voluminösen 1.8 Steuerrohre der leistungsstarken SONIC und E-STREAM EVO Modelle wird mit der Lenkererhöhung eine aufrechtere und entspanntere Sitzposition erreicht. Gleichzeitig fügt sich der im Aftermarket erhältliche ZECURE Handlebar Lifter perfekt in das Designkonzept dieser Bikes ein.


## ZECURE

### For maximum total weight, function and comfort

The high-quality add-on parts from the ZECURE brand maximise load capacity, safety and comfort. In addition to the clever ALL-Up stem, special components such as seat posts, pedals and the particularly comfortable ZECURE saddle have been developed to maximise weight. The result is extremely robust and high-quality add-on parts, which are also available separately. For example, a permissible total weight of 180 kg is possible on certain BULLS models.

#### ALL-Up stem: handlebar height adjustment without tools

An additional highlight of ZECURE are the innovative ALL-Up stems. The height can be adjusted within a range of 150 mm without tools and in seconds. This means that ergonomic adjustments can be made quickly and easily. The 90° swivel function also facilitates transport, e.g. on the rear carrier. In addition to the classic ALL-Up, version 2.0 is also available with integrated angle adjustment.



Standard

ZECURE  
Handlebar  
Lifter

=

## ZECURE HANDLEBAR LIFTER

### Relaxed and sporty e-mountain biking

Sporty e-mountain biking and maximum comfort at the same time - both are possible thanks to the new ZECURE Handlebar Lifter. Developed for the voluminous 1.8 head tubes of the powerful SONIC and E-STREAM EVO models, the handlebar riser achieves a more upright and relaxed riding position. At the same time, the ZECURE Handlebar Lifter, which is available in the aftermarket, fits perfectly into the design concept of these bikes.



Mehr Komfort bei  
sportiven E-Bikes /  
More comfort on  
sporty e-bikes

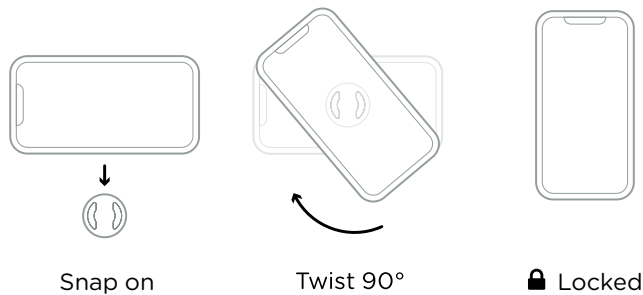
# SP<sup>TM</sup> CONNECT

## Smartphone ready – ganz easy

Mit dem Smartphone wird der Lenkerbereich zum Cockpit. Navigation, Fahrdaten oder Fitnesswerte – das Handy ist besonders beim sportlichen Fahren kaum noch wegzudenken. Aus diesem Grund ist ein großer Teil der BULLS E-Bikes bereits ab Werk mit der Basis für eine der wohl einfachsten und besten Halterungen ausgestattet.

Über die Steuersatz-Kappe des SP Connect Systems können passende Cases schnell und sicher zentral über dem Vorbau befestigt werden. Dank des patentierten „Twist to lock“-Mechanismus ist die sichere Verbindung zwischen E-Bike und Smartphone dabei in Sekunden schnelle hergestellt – und die hält auch harten Belastungen im Gelände stand.

Genauso robust wie die Verbindung sind auch die passenden dreilagigen Cases des SP Connect Systems. Diese sind beim BULLS Fachhändler für alle gängigen Smartphones erhältlich.



## Smartphone ready – totally easy

The smartphone turns the handlebar area into a cockpit. Navigation, riding data or fitness values - it's hard to imagine sporty riding without a mobile phone. For this reason, a large proportion of BULLS e-bikes are already equipped ex works with the basis for what is probably one of the simplest and best mounts.

The headset cap of the SP Connect system allows suitable cases to be attached quickly and securely in the centre of the stem. Thanks to the patented „twist to lock“ mechanism, the secure connection between the e-bike and smartphone is established in a matter of seconds - and can withstand even the toughest off-road conditions.

The matching three-layer cases of the SP Connect system are just as robust as the connection. These are available from BULLS specialist dealers for all common smartphones.



Scannen und mehr erfahren.  
Scan and learn more.







Fotos: IT'S MY BIKE

## GPS

### Diebstahl oder Notfall: Moderne Sicherheit dank GPS

Serienmäßig verfügen alle BULLS E-Bikes über die Möglichkeit ein zusätzliches GPS-Modul nachzurüsten. Mit dem Bosch ConnectModule und dem IT'S MY BIKE Tracker stehen dabei zwei Systeme zur Verfügung, die vom Diebstahlschutz bis zum Notfallassistenten eine Vielzahl interessanter Funktionen für ein modernes und sicheres E-Bike-Erlebnis bieten.

#### Bosch ConnectModule

Im Rahmen der Bosch Smart System Technologie lassen sich alle entsprechend ausgestatteten BULLS E-Bikes mit dem Bosch ConnectModule ausstatten. Das notwendige Bauteil verschwindet in einem speziellen Zwischenraum des Motors und ist damit komplett unsichtbar. Das Modul enthält einen eigenen Akku und verschiedene Sensoren, die mit Hilfe der Bosch eBike FlowApp eine genaue Lokalisierung des E-Bikes ermöglichen. So sind Eigentümer immer über den Standort informiert und können diesen im Diebstahlfall direkt an die Polizei weitergeben. Gleichzeitig bietet das System eine Alarmfunktion, die Diebe abschreckt und den eBike Lock, um die Motorunterstützung per Smartphone zu deaktivieren.

#### IT'S MY BIKE

Auch der IT'S MY BIKE Tracker wird komplett unsichtbar verbaut. Nach Aktivierung bietet er in Verbindung mit der zugehörigen App einen kompletten Diebstahlschutz mit angeschlossener Service-Team\*, das aktiv und effektiv bei der Wiederbeschaffung des E-Bikes im Falle eines Diebstahls unterstützt. Zusätzliche Sicherheit bietet der optionale Notfallassistent. Dieser ist über die interne Sensorik in der Lage, Stürze zu erkennen und Rettungskräfte über einen vordefinierten Notfall-Kontakt zu alarmieren.

**GPS Module**  **Ready** **Connected**  **Ready**

## GPS

### Theft or emergency: modern security thanks to GPS

All BULLS e-bikes can be retrofitted with an additional GPS module as standard. With the Bosch ConnectModule and the IT'S MY BIKE Tracker, two systems are available that offer a variety of interesting functions for a modern and safe e-bike experience, from theft protection to emergency assistants.

#### Bosch ConnectModule

As part of the Bosch Smart System technology, all appropriately equipped BULLS e-bikes can be fitted with the Bosch ConnectModule. The necessary component disappears into a special space between the motor and is therefore completely invisible. The module contains its own battery and various sensors which, with the help of the Bosch eBike FlowApp, enable precise localisation of the e-bike. This means that owners are always informed of the location and can pass this on directly to the police in the event of theft. At the same time, the system offers an alarm function to deter thieves and the eBike Lock to deactivate the motor support via smartphone.

#### IT'S MY BIKE

The IT'S MY BIKE Tracker is also completely invisible. Once activated, it offers complete theft protection in conjunction with the associated app, with a connected service team\* that provides active and effective support in recovering the eBike in the event of theft. The optional emergency assistant offers additional security. This is able to recognise falls via the internal sensor system and alert the emergency services via a predefined emergency contact.

\* Ab 199 € inkl. 3 Jahre Konnektivität, Verlängerung auf 5 Jahre über das IMB-Händlerportal möglich (bei Einbau und Freischaltung). Weitere Premium-Services direkt in der App buchbar.

\* From € 199 including 3 years connectivity, extension to 5 years possible via the IMB dealer portal (with installation and activation). Further premium services can be booked directly in the app.

# BULLS OR.C

UNSERE BULLS OR.C E-BIKES:  
OUR OR.C E-BIKES:


SONIC EVO AM TEAM CARBON Seite 50 / page 50

SONIC EVO EN-SL DAYTONA Seite 43 / page 43

E-STREAM EVO AM 6 Seite 19 / page 19

VUCA EVO AM 2 Seite 15 / page 15

SONIC EVO AM SX-I Seite 31 / page 31



Deinen nächsten OR.C  
Fachhändler findest du hier:  
You can find your nearest  
OR.C specialist dealer here:  
[bulls.de/orc](https://bulls.de/orc)

## BULLS OFFROAD-CENTER

### Highend-E-MTBs und maximale Kompetenz im BULLS OR.C

Hochklassige E-Mountainbikes verlangen bestmögliche Beratungskompetenz und Service. Genau aus diesem Grund haben wir das BULLS OR.C Label geschaffen. Eine exklusive Zahl von Fachhändlern stellt im Offroad-Center nicht nur die Verfügbarkeit der fünf Top-E-MTBs des Modelljahres sicher, sondern verfügt gleichzeitig über die maximale Kompetenz im Hinblick auf Beratung und Service. Kunden, die sich für das SONIC EVO AM TEAM CARBON, SONIC EVO EN-SL DAYTONA, E-STREAM EVO AM 6, VUCA EVO AM 2 und SONIC EVO AM SX-I interessieren, sollten daher besonders auf das BULLS OR.C Label achten.

## BULLS OFFROAD-CENTER

### High-end e-MTBs and maximum expertise at the BULLS OR.C

Top-class e-mountainbikes demand the best possible advice and service. This is precisely why we created the BULLS OR.C label. An exclusive number of specialist dealers in the Offroad Centre not only ensure the availability of the top e-MTBs of the model year, but also have maximum expertise in terms of advice and service. Customers interested in the SONIC EVO AM TEAM CARBON, SONIC EVO EN-SL DAYTONA, E-STREAM EVO AM 6, VUCA EVO AM 2 and SONIC EVO AM SX-I models should therefore pay particular attention to the BULLS OR.C label.



# HELMETS

Das komplette BULLS Softgoods Workbook 2024 findest du unter bulls.de  
You can find the complete BULLS Softgoods Workbook 2024 at bulls.de



Einfach QR-Code  
scannen und downloaden.  
Scan QR code to download.



## CAYLEY

In-Mold-Technologie | 11 Belüftungsöffnungen |  
Verstellbarer Headring für optimale Passform |  
FIDLOCK®-Magnetverschluss | heruntergezogene  
Hinterkopfpattie | Abnehmbares Visier

**Größen:** 51–56 cm | 54–58 cm | 58–61 cm

200-30205 | lake blue/black

200-30202 | grey/black

je € 49,95

## CAYLEY

In-mold technology | 11 ventilation openings |  
Adjustable head ring for an optimum fit |  
FIDLOCK® magnetic fastener | Lower rear  
coverage | Removable visor

**Sizes:** 51–56 cm | 54–58 cm | 58–61 cm

200-30205 | lake blue/black

200-30202 | grey/black

€ 49.95 each



**WILD-EDGE**

In-Mold-Technologie | Verbesserter Schutz durch tiefer gezogene Hinterkopffpartie | 18 Belüftungsöffnungen | Verstellbarer Headring für optimale Passform | Insekten-schutznetz | Höhenverstellbares Visier | FIDLOCK®-Magnetverschluss | Herausnehmbares waschbares Innenfutter

**Größen:** 54–58 cm | 58–62 cm

200-30185 | white/grey

**Sonderpreis € 39,95**

solange der Vorrat reicht

**WILD-EDGE**

In-mold technology | Improved protection through lower rear coverage | 18 ventilation openings | Adjustable head ring for an optimum fit | Insect netting | Height-adjustable visor | FIDLOCK® magnetic fastener | Inner lining removable and washable

**Sizes:** 54–58 cm | 58–62 cm

200-30185 | white/grey

**Special price € 39.95**

while supplies last

**CREEK TEAM BULLS**

Maximaler Schutz durch heruntergezogene Heckpartie | Optimale Sichtbarkeit durch integriertes Licht | 13 Belüftungsöffnungen | Atmungsaktives Mesh-Padding | Verstellbarer Headring für optimale Passform | Insektenschutznetz

**Größen:** 54–58 cm | 58–62 cm

200-60399 | black/blue

**€ 39,95**

**CREEK TEAM BULLS**

Maximum protection through lower rear coverage | Integrated light for optimum visibility | 13 ventilation openings | Breathable mesh padding | Adjustable head ring for optimum fit | Insect netting

**Sizes:** 54–58 cm | 58–62 cm

200-60399 | black/blue

**€ 39.95**

**WHISTLER CG**

Überdimensionale Belüftungsöffnungen | FIDLOCK®-Magnetverschluss | Hautfreundliches und schweißabsorbierendes Polster, herausnehmbar und waschbar | Abnehmbarer Kinnbügel | Visier höhenverstellbar und abnehmbar | Verstellbarer Headring für optimale Passform und verstellbare Seitenschließe

**Größen:**

52–56 cm | 54–60 cm

200-60410 | emerald green  
200-60412 | black/white matte  
200-60512 | sagegreen  
200-60408 | metallic red/grey  
200-60508 | black/grey  
200-60504 | black/lime

**je € 69,95**

**WHISTLER CG**

Oversized ventilation openings | FIDLOCK® magnetic fastener | Skin-friendly and perspiration-absorbing padding is removable and washable | Removable chin guard | Visor is height-adjustable and removable | Adjustable head ring for an optimum fit and adjustable side buckle

**Sizes:**

52–56 cm | 54–60 cm

200-60410 | emerald green  
200-60412 | black/white matte  
200-60512 | sagegreen  
200-60408 | metallic red/grey  
200-60508 | black/grey  
200-60504 | black/lime

**€ 69.95 each**





### WILD CREEK

Leichte ABS-Schalenkonstruktion | Erweiterter Schutz des Hinterkopfs/Nacken, der Schläfenpartie und des Kiefers dank Jethelm Konstruktion | Antibakterielles Innenmaterial | Verstellbarer Headring für optimale Passform | 2-fach verstellbares Visier | FIDLOCK®-Magnetverschluss

**Größen:** 53–58 cm

200-30524 | metallic grey

je € 69,95

### WILD CREEK

Lightweight ABS shell design | Extended protection of the back of the head/neck, temples and jaw thanks to jet helmet design | Antibacterial inner material | Adjustable head ring for an optimum fit | Dual-adjustable visor | FIDLOCK® magnetic fastener

**Sizes:** 53–58 cm

200-30524 | metallic grey

€ 69.95 each

**NEW**



**NEW**

### WILD CREEK GOGGLES

Dreilagiger, feuchtigkeitsabsorbierender Schaumstoff am Rahmen der Brille | verstellbares Gummiband mit rutschfestem Silikon | Anti-Kratz Beschichtung

**Größen:** Onesize

306-10028 | black/grey

PERFEKTE ERGÄNZUNG  
ZUM WILD CREEK HELM  
A PERFECT ADDITION TO  
THE WILD CREEK HELME

### WILD CREEK GOGGLES

Three-layered, moisture-absorbing foam on the goggle frame | Adjustable rubber strap with non-slip silicone | Anti-scratch coating

**Sizes:** One size

306-10028 | black/grey

je € 39,95

€ 39.95 each

**KATOA**

16 Belüftungsöffnungen | Insektenschutznetz | Abnehmbares Visier, welches eingeklickt werden kann | Verstellbarer Headring für optimale Passform | FIDLOCK®-Magnetverschluss | Pferdeschwanz kompatibel | Reflektierende Seitenbänder | LED-Backlight kompatibel (nicht im Lieferumfang enthalten)

**Größen:** 52–57 cm | 56–61 cm

200-60421 | pro blue  
200-60418 | emerald green  
200-60425 | black grey  
200-60423 | swamp green

je € 79,95

**KATOA**

16 ventilation openings | Insect netting | Removable snap-in visor | Adjustable head ring for an optimum fit | FIDLOCK® magnetic fastener | Ponytail-compatible | Reflective side straps | LED backlight-compatible (not included)

**Sizes:** 52–57 cm | 56–61 cm

200-60421 | pro blue  
200-60418 | emerald green  
200-60425 | black grey  
200-60423 | swamp green

€ 79.95 each

**KATOA PLUS MIPS**

Features siehe Modell Katoa

**Größen:** 52–57 cm | 56–61 cm | 59–62 cm

200-60427 | black metallic

€ 99,95

**KATOA PLUS MIPS**

Please refer to the Katoa model for features

**Sizes:** 52–57 cm | 56–61 cm | 59–62 cm

200-60427 | black metallic

€ 99.95 each

**NEW**







### COPPERHEAD 2.0

In-Mold-Technologie | tiefgezogene Hinterkopfpattie | 18 Belüftungsöffnungen | Verstellbarer Headring für optimale Passform | Insektenschutznetz | Höhenverstellbares Visier | Komfortschließe | Waschbares Innenfutter

**Größen:** 54–58 cm | 58–62 cm

200-30188 | emerald green  
200-30189 | berry  
200-30106 | black

je € 59,95



### COPPERHEAD 2.0

In-mold technology | Lower rear coverage | 18 ventilation openings | Adjustable head ring for an optimum fit | Insect netting | Height-adjustable visor | Comfort buckle | Washable lining

**Sizes:** 54–58 cm | 58–62 cm

200-30188 | emerald green  
200-30189 | berry  
200-30106 | black

€ 59.95 each



### COPPERHEAD RS

In-Mold-Technologie | tiefgezogene Hinterkopfpattie | 18 Belüftungsöffnungen | Verstellbarer Headring für optimale Passform | Insektenschutznetz | Höhenverstellbares Visier | FIDLOCK®-Magnetverschluss | Waschbares Innenfutter

**Größen:** 54–58 cm | 58–62 cm

200-30194 | lake blue  
200-30155 | glossy white  
200-30192 | grey  
200-30179 | sagegreen  
200-30181 | burgundy  
200-30177 | black/gold  
200-30183 | skydive

je € 64,95

### COPPERHEAD RS

In-mold technology | Lower rear coverage | 18 ventilation openings | Adjustable head ring for an optimum fit | Insect netting | Height-adjustable visor | FIDLOCK® magnetic fastener | Washable lining

**Sizes:** 54–58 cm | 58–62 cm

200-30194 | lake blue  
200-30155 | glossy white  
200-30192 | grey  
200-30179 | sagegreen  
200-30181 | burgundy  
200-30177 | black/gold  
200-30183 | skydive

€ 64.95 each



**OSHAWA**

In-Mold-Technologie | 18 Belüftungsöffnungen |  
Verstellbarer Headring für optimale Passform  
und verstellbare Seitenschließe

**Größen:** 51–55 cm (nur blue und olive  
metallic) | 55–58 cm | 58–62 cm

200-30159 | blue  
200-30137 | lime  
200-30208 | olive metallic  
200-30187 | burgundy

je € 49,95

**OSHAWA**

In-mold technology | 18 ventilation openings |  
Adjustable head ring for an optimum fit and  
adjustable side buckle

**Sizes:** 51–55 cm (blue and olive metallic only) |  
55–58 cm | 58–62 cm

200-30159 | blue  
200-30137 | lime  
200-30208 | olive metallic  
200-30187 | burgundy

€ 49.95 each

**MONCTON**

In-Mold-Technologie | 20 Belüftungsöffnungen |  
Verstellbarer Headring für optimale  
Passform | FIDLOCK®-Magnetverschluss |  
Abnehmbares Visier

**Größen:** 54–58 cm | 58–62 cm

200-30198 | black/emerald  
200-30200 | darkblue/orange

je € 39,95

**MONCTON**

In-mold technology | 20 ventilation openings |  
Adjustable head ring for an optimum fit |  
FIDLOCK® magnetic fastener | Removable  
visor

**Sizes:** 54–58 cm | 58–62 cm

200-30198 | black/emerald  
200-30200 | darkblue/orange

€ 39.95 each

**URBAN JUVENO**

In-Mold-Technologie | 12 Belüftungsöffnungen |  
Verstellbarer Headring für optimale Passform |  
Komfortschließe

**Größen:** 54–58 cm | 58–62 cm

200-30196 | olive metallic  
200-60416 | mushroom

je € 44,95

**URBAN JUVENO**

In-mold technology | 12 ventilation openings |  
Adjustable head ring for an optimum fit |  
Comfort buckle

**Sizes:** 54–58 cm | 58–62 cm

200-30196 | olive metallic  
200-60416 | mushroom

€ 44.95 each



### URBAN JUVENO

In-Mold-Technologie | 12 Belüftungsöffnungen |  
Verstellbarer Headring für optimale Passform |  
Komfortschließe

**Größen:** 48–53 cm | 52–56 cm  
200-60414 | black/blue/green

je € 44,95

### URBAN JUVENO

In-mold technology | 12 ventilation openings |  
Adjustable head ring for an optimum fit |  
Comfort buckle

**Sizes:** 48–53 cm | 52–56 cm  
200-60414 | black/blue/green

€ 44.95 each



### TOKEE

12 Belüftungsöffnungen | Klickverschluss |  
Verstellbarer Headring für optimale Passform |  
Insektenschutznetz | Optimaler Schutz durch  
tieferen Schläfen und Nackenschutz |  
integriertes LED-Backlight und großflächigen  
Reflektor

**Größen:** 51–55 cm  
200-30211 | petrol/mint  
200-60137 | mint  
200-60139 | grey/orange  
200-60138 | lime

**Sonderpreis je € 24,95**

solange der Vorrat reicht

### TOKEE

12 ventilation openings | Click fastener |  
Adjustable head ring for an optimum fit |  
Insect netting | Optimum protection through  
lower temple and neck coverage | Integrated  
LED backlight and large reflector

**Sizes:** 51–55 cm  
200-30211 | petrol/mint  
200-60137 | mint  
200-60139 | grey/orange  
200-60138 | lime

**Special price € 24.95 each**

while supplies last



### COMOX FF 2.0 YOUTH

In-Mold-Technologie | Große Belüftungs-  
öffnungen | FIDLOCK®-Magnetverschluss |  
Hautfreundliches und schweißabsorbierendes  
Polster, herausnehmbar und waschbar |  
Einfach abnehmbarer Kinnbügel | Verstell-  
barer Headring für optimale Passform und  
verstellbarer Seitenschließe

**Größen:** 50–54 cm  
200-60198 | black/red  
200-60199 | black/lime  
200-60420 | black/white

je € 59,95

### COMOX FF 2.0 YOUTH

In-mold technology | Large ventilation  
openings | FIDLOCK® magnetic fastener |  
Skin-friendly and perspiration-absorbing  
padding is removable and washable |  
Easy-to-remove chin guard | Adjustable head  
ring for an optimum fit and adjustable side  
buckle

**Sizes:** 50–54 cm  
200-60198 | black/red  
200-60199 | black/lime  
200-60420 | black/white

€ 59.95 each







**NEW**



**TOKEE 2.0**

In-Mold-Technologie | Dank des fein justierbaren Headrings, kann der Helm mit dem Kopfumfang des Kindes mitwachsen | Kinderleicht bedienbarer Ratschenverschluss | strahlende Farbtöne und integrierte LED-Backlight mit verschiedenen Leuchtmodi | Insektenschutznetz

**Größen:** Uni (46–52 cm)

200-30528 | blue  
200-30527 | green  
200-30529 | purple

je € 39,95

**TOKEE 2.0**

In-mold technology | Thanks to the fine-tuning head ring, the helmet can grow along with the circumference of the child's head | Easy-to-operate ratchet fastener | Radiant colours and integrated LED backlight with different lighting modes | Insect netting

**Sizes:** Uni (46–52 cm)

200-30528 | blue  
200-30527 | green  
200-30529 | purple

€ 39.95 each



**BACKPACK**

Transportfach für Helm | Kompatibel mit Trinkblasen-Systemen | Ergonomische und belüftete Rückenpolsterung | Verstellbarer Brust- und Hüftgurt | 2 Fächer mit 16 Liter Stauraum | in dem Hauptfach lässt sich ein Ersatz-Akku bis einer maximalen Länge von 49 cm verstauen

**Material:** Nylon Ripstop

**Größen:** 23 x 13,5 x 53 cm | Volumen: 16 Liter  
080-40611 | black

€ 59,95

**BACKPACK**

Transport compartment for helmets | Compatible with water-pouch systems | Ergonomic and ventilated back padding | Adjustable chest and hip strap | 2 compartments with 16 litres of storage space | The main compartment can store a rechargeable battery up to 49 cm in length

**Material:** Nylon Ripstop

**Sizes:** 23 x 13.5 x 53 cm | volume: 16 litres  
080-40611 | black

€ 59.95



world of mtb  
Ausgabe 12/2023

**HIP PACK**

Ergonomische Polsterung mit guter Belüftung | Großes Fach mit Reißverschluss | Seitliche Meshpocket für eine Trinkflasche | Verstellbarer Hüftgurt sorgt für optimalen Halt an der Hüfte

**Material:** Nylon Ripstop

**Größen:** 25 x 7 x 18 cm | Volumen: 3 Liter  
080-40612 | black

€ 29,95

**HIP PACK**

Ergonomic padding with good ventilation | Large compartment with zip | Side mesh pocket for water bottle | Adjustable hip strap provides optimum support at the hip

**Material:** Nylon Ripstop

**Sizes:** 25 x 7 x 18 cm | volume: 3 litres  
080-40612 | black

€ 29.95



# *PARTS*



**Trinkflasche**

Für Sport und Outdoor-Aktivitäten geeignet! Transparent, so dass man den Flüssigkeitsstand kontrollieren kann. Griffe Oberfläche. BPA frei. Inhalt: 700 ml

050-28547 | transparent/schwarz

€ 4,99

**Water bottle**

Suitable for sports and outdoor activities! Transparent to permit checks of liquid levels. High-grip finish. BPA-free. Capacity: 700 ml

050-28547 | transparent/black

€ 4,99

**Flaschenhalter Carbon-Look/Fiberglas**

Formschöner Flaschenhalter mit geringem Gewicht. Gewicht: ca. 42 g

050-28692

€ 19,95

**Bottle holder**

Carbon look/fibreglass Well-designed, lightweight bottle holder.

Weight: approx. 42 g

050-28692

€ 19,95

**Trinkflaschenhalter Cannibal**

Side-Trinkflaschenhalter made by ELITE. Geeignet für alle Arten von Rahmen.

Gewicht: ca. 42 g

050-28525

€ 14,99

**Cannibal water bottle holder**

Side water bottle holder made by ELITE. Suitable for all frame types. Weight: approx. 42 g

050-28692

€ 19,95

**Trinkflasche**

Ultra leichte Trinkflasche, geruchsfrei, weich und beständig, ergonomischer Verschluss. Inhalt: 750 ml

050-28924 | schwarz

€ 7,49

**Water bottle**

Ultra-lightweight water bottle, odourless, soft and durable, ergonomic cap. Capacity: 750 ml

050-28924 | schwarz

€ 7,49

**Flaschenhalter Fiberglas**

Der Flaschenhalter, der sich an den Flaschendurchmesser anpasst. Lackierte Glasfaserverarbeitung. Regulierbares Gummi aus Elastomer. Großzügiger Einstellbereich für alle Arten von Rahmen. Absorbiert die Vibrationen. Gewicht: ca. 42 g

050-28679

€ 7,99

**Fibreglass bottle holder**

The bottle holder that adapts to the bottle diameter. Lacquered fibreglass finishing. Adjustable elastomer rubber. Generous adjustment range for all frame types. Absorbs vibrations. Weight: approx. 42 g

050-28679

€ 7,99

**Flaschenhalter Custom Race skin**

Struktur aus lackierter Glasfaser, regulierbares Elastomer-Gummi. Großzügiger Einstellbereich für alle Arten von Rahmen. Gewicht: ca. 42 g

050-28693

€ 14,99

**Bottle holder**

Custom Race skin Structure made of lacquered Fibreglass, adjustable elastomer rubber. Generous adjustment range for all frame types. Weight: approx. 42 g

050-28693

€ 14,99






### Griffe MTB

Sehr angenehmes und griffiges Design, stoßmindernde Wirkung durch eine Gummimischung. Länge: 125 mm, ohne Klemmring. 051-30382

**Paar € 7,99**



### MTB grips

Very comfortable and high-grip design, shock-reducing rubber compound. Length: 125 mm, without clamp ring. 051-30382

**Set of two € 7,99**

### Griffe Wingflex mit Klemmring

Ergonomischer Griff aus Kunststoff, Kratonschicht. Länge: 133 mm 051-30410

**Paar € 19,95**

### Wingflex grips with clamp ring

Ergonomic grip made of plastic, Kraton coating. Length: 133 mm 051-30410

**Set of two € 19,95**



### Lock-On MTB Griffe

Die Griffe haben eine leichte Sanduhrform, die in Kombination mit der Waffelstruktur auf der Unterseite einen sicheren, rutschfesten Halt bietet. Mit nur einer einzigen Lock-On-Klemme bietet dieser Griff maximale Oberfläche für die Hände des Fahrers. 051-30383

**Paar € 24,95**



### Griffe mit Klemmring

Lenkergriffe aus Kunststoff mit BULLS Gripprägung. Länge: 130 mm, mit anodisiertem Klemmring mit Laser BULLS-Logo. 051-30381

**Paar € 24,95**

### Grips with clamp ring

Handlebar grips made of plastic with BULLS grip embossing. Length: 130 mm, with anodised clamp ring featuring lasered BULLS logo. 051-30381

**Set of two € 24,95**



### Lock-on MTB grips

These grips are slightly hourglass-shaped and combine with the waffle texture on the underside to provide reliable, non-slip grip. With just a single lock-on clamp, this grip offers maximum surface area for the rider's hands. 051-30383

**Set of two € 24,95**



PARTS

### Tubeless Pumpe

Großes Manometer, rutschfester Standfuß. Schaltbarer Hebel am Pumpenkopf zum Befüllen der Luftkammer.

051-22214

€ 109,95

### Tubeless pump

Large pressure gauge, non-slip stand. Switchable lever on the pump head for filling air chambers.

051-22214

€ 109,95



18 bar / 260 PSI

### Mini-MTB-Pumpe One

Pumpe für Presta- und Schrader-Ventile, verstärktes Kunststoffmaterial mit T-Griff.

Material: Kunststoff |  
Gewicht: 110 g | Länge: 28 cm

050-22809

€ 6,99

### One mini MTB pump

Pump for Presta and Schrader valves, reinforced plastic material with T handle.

Material: Plastic |  
Weight: 110 g | Length: 28 cm

050-22809

€ 6,99



8 bar / 120 PSI

### Alu-Minipumpe Kibo

Kompaktes Taschenformat, mit Alu-Ventilkappe, 2-Ton-Griff und 2-Ton-Pumpenkopf.

Material: Aluminium |  
Gewicht: 122 g | Länge: 18 cm

050-22811

€ 14,99

### Kibo aluminium mini pump

Compact pocket size, with aluminium valve cap, 2-tone handle and 2-tone pump head.

Material: Aluminium |  
Weight: 122 g | Length: 18 cm

050-22811

€ 14,99



5 bar / 80 PSI

### Caliber Shock Pump M 450 PSI

Umschaltbare Minipumpe auf High Pressure/Highvolume. Doppelfunktion zum Pannenschutz von Federgabel und Reifen. Aluminium Pumpe für Schrader-Ventile.

050-22155 | schwarz/rot

€ 34,95

### Caliber Shock Pump M 450 PSI

Mini pump, switchable to high pressure/high volume. Dual function for puncture protection of suspension forks and tyres. Aluminium pump for Schrader valves.

050-22155 | black/red

€ 34.95



450 PSI

### Aluminium-Mini-Pumpe Caliber 6

Hochwertige 2-Wege Aluminium-Mini-Pumpe mit T-Griff und In-Line-Manometer, doppelseitigem Ventilaufsatz für Presta- und Schrader-Ventile.

Material: Aluminium/Kunststoff |  
Gewicht: 154 g | Länge: 32,3 cm

050-22802

€ 17,99

### Caliber 6 aluminium mini pump

High-quality 2-way aluminium mini-pump with T handle and in-line pressure gauge, double-sided valve attachment for Presta and Schrader valves.

Material: Aluminium/plastic |  
Weight: 154 g | Length: 32.3 cm

050-22802

€ 17.99



7 bar / 100 PSI



### Satteltasche

Satteltasche für Radwerkzeug, Innentasche mit Netzfach und Schlüsselhaken, Klettbefestigung, Rücklichthalterung, spritzwasserabweisendes Material, regendichter Reißverschluss, reflektierende Elemente. Material: 100 % Polyester 600D | Volumen: 0,5 L | Gewicht: 80 g | Maße: 15 x 7 x 8 cm

080-42463   Gr. S, schwarz	14,95 €
080-42476   Gr. S, schwarz/gold	14,95 €
080-42465   Gr. M, schwarz	16,95 €
080-42475   Gr. M, schwarz/gold	16,95 €
080-42467   Gr. M, schwarz, mit Adapter	18,95 €
080-42474   Gr. M, schwarz/gold, mit Adapter	18,95 €
080-42469   Gr. L, schwarz, mit Adapter	21,95 €
080-42473   Gr. L, schwarz/gold, mit Adapter	21,95 €

**ab € 14,95**

### Saddle bag

Saddle bag for bicycle tools, inner pocket with mesh compartment and key hook, Velcro fastening, rear light bracket, splash-resistant material, rainproof zip, reflective elements. Material: 100% polyester 600D | Volume: 0.5 litre | Weight: 80 g | Dimensions: 15 x 7 x 8 cm

080-42463   Size S, black	€ 14.95
080-42476   Size S, black/gold	€ 14.95
080-42465   Size M, black	€ 16.95
080-42475   Size M, black/gold	€ 16.95
080-42467   Size M, black, with adapter	€ 18.95
080-42474   Size M, black/gold, with adapter	€ 18.95
080-42469   Size L, black, with adapter	€ 21.95
080-42473   Size L, black/gold, with adapter	€ 21.95

**from € 14.95**

**passt ideal an Rennradrahmen**

**A perfect fit for racing-bike frames**



**extrem leicht nur 192 g**

**Extremely light, weighing just 192 g**



**extrem leicht nur 148 g**

**Extremely light, weighing just 148 g**



### Multifunktionswerkzeug mit 18 Funktionen

Ideal für daheim und unterwegs. Bestehend aus: 6-Kant Schlüssel 2/2.5/3/4/5/6/8 mm, Speichenschlüssel, Maulschlüssel, Ketten-nietendrücker, Kreuz-Schlitz-Schraubendreher, Torx-Schraubendreher.

091-37351 mit 18 Funktionen

**€ 24,95**

### Multifunctional tool with 18 functions

Ideal for at home and on the road. Consisting of: Hexagon wrench 2/2.5/3/4/5/6/8 mm, spoke wrench, spanner, chain riveting tool, Phillips screwdriver, Torx screwdriver.

091-37351 with 18 functions

**€ 24.95**

### Multifunktionswerkzeug mit 8 Funktionen

Ideal für daheim und unterwegs. Bestehend aus: 6-Kant Schlüssel 2/3/4/5/6/8 mm, Schraubendreher Schlitz und Kreuzschlitz.

091-37350 mit 8 Funktionen	€ 14,99
091-37355 mit 10 Funktionen	€ 16,99

**ab € 14,99**

### Multifunctional tool with 8 functions

Ideal for at home and on the road. Consisting of: Hexagon wrench 2/3/4/5/6/8 mm, slot screwdriver and Phillips screwdriver.

091-37350 with 8 functions	€ 14.99
091-37355 with 10 functions	€ 16.99

**from € 14.99**





### Kunststoff-Plattformpedal

Das super starke Nylon Reinforced Composite Material bietet gleichzeitig ein geringes Gewicht bei hoher Widerstandsfähigkeit. Die Oversized 12 mm Chrome Moly Achse bietet ebenfalls in Kombination mit den Dual Sealed Bearings und DU Bushings hohe Stabilität und Langlebigkeit. Auf jeder Seite befinden sich 6 Pins sowie 2 gespritzte Pins für eine extra Portion Grip.

Gewicht: 350 g | Größe: 100 x 95 x 17 mm

060-31810 | lime

060-31811 | blau

060-31812 | schwarz

je Paar € 34,95



### Plastic platform pedal

The ultra-strong nylon-reinforced composite material also pairs low weight with high robustness. The oversized, 12-mm chrome moly axle also offers high stability and durability in combination with the dual-sealed bearings and DU bushings. Each side features 6 pins and 2 injection-moulded pins for added grip.


Weight: 350 g | Size: 100 x 95 x 17 mm

060-31810 | lime

060-31811 | blue

060-31812 | black

Set of two € 34.95



### MTB-Kombipedal

Die Kombipedale lassen sich als Plattform- oder Klickpedal fahren. Das Klicksystem ist SPD kompatibel. Auf jeder Pedalseite sind 10 austauschbare Pins für besten Halt auf dem Pedal verschraubt. Gewicht: 267 g pro Pedal | Größe 106 x 98 x 18 mm

060-31815

Paar € 59,95

### MTB combination pedal

Combination pedals can be ridden as platform or click pedals. The click system is SPD-compatible. There are 10 replaceable pins screwed into each side of the pedal for the best grip. Weight: 267 g per pedal | Size 106 x 98 x 18 mm

060-31815

Set of two € 59.95



### Grinder-Kombipedal

Die leichten Kombipedale bieten sicheren Halt und lange Laufleistung dank hochwertigen und gedichteten Lagern. Das Klicksystem ist SPD kompatibel. Der Pedalkörper besteht aus CNC-gefrästem Aluminium und die verschraubten Pins auf der Plattformseite sind austauschbar. Gewicht: 157 g pro Pedal | Größe 84 x 86 x 18 mm

060-31816

Paar € 79,95

### Grinder combination pedal

The lightweight combination pedals offer a secure hold and Trox long mileage thanks to high-quality and sealed bearings. The click system is SPD-compatible. The pedal body is made of CNC-milled aluminium, and the bolted pins on the platform side are replaceable. Weight: 157 g per pedal | Size 84 x 86 x 18 mm

060-31816

Set of two € 79.95

### LED-Beleuchtungsset Sport

Das LED-Beleuchtungsset überzeugt mit einer hochwertigen Osram LED im Frontscheinwerfer und können über USB-C aufgeladen werden. Die Leuchtstärke im Frontscheinwerfer beträgt 50 Lux (high) und kann auf 30 Lux (low) geschaltet werden. Mit Hilfe des 2 in 1 Indicator hast du deinen Akkuladestand immer im Blick. Mit EIN/AUS-Schalter.

070-50814

Set € 39,95

### Sport LED light set

This LED light set is appealing for its high-quality Osram LED in the front light and is chargeable via USB-C. The luminosity in the front light is 50 lux (high) and can be switched to 30 lux (low). You can monitor your battery level at all times with the 2-in-1 indicator.

With ON/OFF switch

070-50814

39,95 € per set

50 Lux

§  
StVZO



### Steckradschützer-Set

Das Set beinhaltet Steckradschützer für vorne und hinten. Befestigung: gesteckt (vorne) und geklemmt (hinten), rückwärtiger Radschützer per Gelenk anpassbar. Material: hochwertiger 2K-Kunststoff

060-76026 | 29 Zoll

060-76026 | 26/27,5 Zoll

je Set € 29,95

### Snap-on mudguard set

The set contains snap-on mudguards for front and rear. Fastening: snapped on (front) and clamped (rear), rear mudguard adjustable by articulated joint.

Material: high-quality two-component plastic

060-76026 | 29-inch

060-76026 | 26/27.5-inch

€ 29.95 per set



made in Germany



### Miniglocke

Super leichte, unüberhörbare Mini-Glocke aus Aluminium.

050-20791 | 22,2–25,4 mm

€ 3,99

### Mini bell

Ultra-lightweight, unmistakably audible mini bell made of aluminium.

050-20791 | 22.2–25.4 mm

€ 3.99



### Miniglocke

Besonders kleine und klangvolle Glocke. Leichte Montage an den Lenker mit Schnellbefestigung.

050-20806 | 22,2–31,8 mm

€ 6,99

### Mini bell

Particularly small and resounding bell. Easy to mount on the handlebars with rapid-mounting system.

050-20806 | 22,2–31,8 mm

€ 6,99



### Wildcard

Perfekt für den Cross-Country, Enduro oder Downhill Einsatz geeignet. Als 2-in-1-Produkt kann dieser Radschützer sowohl vorne als auch hinten montiert werden und schützt rundum. Sehr guter Halt, elegantes Design, perfekt an jedes Rad anpassbar.

Gewicht: 28 g | Reifenbreite: ca. 264 mm | Radschutzlänge: ca. 25,8 cm

060-76143 | 26–29 Zoll

€ 9,99

### Wildcard

Perfect for cross-country, enduro or downhill use. As a 2-in-1 product, this mudguard can be mounted in both the front and rear for all-round protection. Very good support, elegant design, perfectly adaptable to any bike.

Weight: 28 g | Tyre width: approx. 264 mm | Mudguard length: approx. 25.8 cm

060-76143 | 26–29-inch



€ 9,99



### Teleskopstütze Solid

Bis 50 kg belastbar, Längenverstellbar von 20–29 Zoll mittels rückseitiger Schraube in Hülse. Schwenkbewegung über Druckfeder, sicherer Stand auch für E-Bikes.

Material: Aluminium

050-23182 | 18 mm Lochabstand | schwarz

050-23183 | 40 mm Lochabstand | schwarz

050-23186 | 18 mm Lochabstand | grau

050-23187 | 40 mm Lochabstand | grau

je € 24,95

### Solid telescopic support

Able to sustain up to 50 kg, length-adjustable from 20–29 inches using the rear screw in the sleeve. Pivots via compression spring, safe even for eBikes.

Material: Aluminium

050-23182 | 18-mm hole spacing | black

050-23183 | 40-mm hole spacing | black

050-23186 | 18-mm hole spacing | grey

050-23187 | 40-mm hole spacing | grey

€ 24.95 each

### Hinterrad-Stütze Travel

Schwenkbewegung über Druckfeder, Endlagendämpfung der Strebe, längenverstellbar in 7,5 mm-Abständen, Aluminium-Druckguss, Strebenlänge L1 26–28 Zoll einstellbar, Gewicht 260 g, inkl. Befestigungsschraube M5/M6. Passend für 26–28 Zoll Fahrräder, max. Tragfähigkeit bis zu 28 kg

050-23184 18 mm Lochabstand

050-23185, 40 Zoom, 40 mm Lochabstand

je € 19,99

### Travel rear wheel support

Pivots via compression spring, end-of-stroke strut cushioning, length adjustable in 7.5 mm increments, die-cast aluminium, strut length L1 26–28 inches adjustable, weight 260 g, incl. M5/M6 fastening screw. Suitable for 26–28-inch bicycles, max. load capacity up to 28 kg

050-23184 18 mm hole spacing

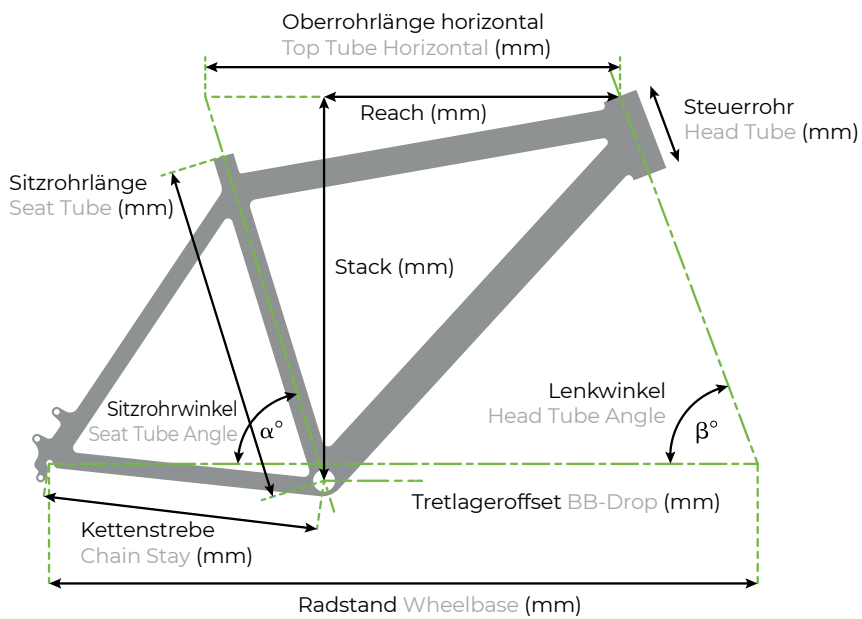
050-23185, 40 Zoom, 40-mm hole spacing

€ 19.99 each





# GEOMETRIES



Weitere Informationen zu den Geometrien findest Du hier.  
Here you will find further informations on Geometries.

**VUCA EVO AM 2**

Rahmengröße	S	M	L	XL
Sitzrohrlänge	410	440	480	540
Oberrohr	610	620	640	660
Steuerrohr	105	105	120	140
Radstand	1217	1227	1250	1273
Kettenstrebe	455	455	455	455
Sitzwinkel	75	75	75	75
Lenkwinkel	66	66	66	66
Tretlageroffset	30	30	30	30
Stack	626	626	640	658
Reach	442	452	472	484

**E-Stream EVO AM 6**

Rahmengröße	XS	S	M	L
Sitzrohrlänge	410	440	480	540
Oberrohr	610	620	640	660
Steuerrohr	105	105	120	140
Radstand	1210	1222	1243	1265
Kettenstrebe	455	456	456	455
Sitzwinkel	75	75	75	75
Lenkwinkel	66	66	66	66
Tretlageroffset	30	30	30	30
Stack	619	621	634	651
Reach	444	454	468	486

**SONIC EVO AM SX-1**

Rahmengröße	S	M	L	XL
Sitzrohrlänge	400	440	470	510
Oberrohr	580	620	640	663
Steuerrohr	100	110	130	140
Radstand	1184	1218	1246	1270
Kettenstrebe	450	450	450	450
Sitzwinkel	75	75	75	75
Lenkwinkel	65,5	65,5	65,5	65,5
Tretlageroffset	37,5	37,5	37,5	37,5
Stack	624	633	650	669
Reach	420	450	470	490

**SONIC EVO AM SL 1**

Rahmengröße	S	M	L	XL
Sitzrohrlänge	410	440	470	510
Oberrohr	592	613	635	657
Steuerrohr	120	120	130	140
Radstand	1194	1214	1238	1262
Kettenstrebe	450	450	450	450
Sitzwinkel	75,5	75,5	75,5	75,5
Lenkwinkel	66	66	66	66
Tretlageroffset	30	30	30	30
Stack	628	628	637	646
Reach	430	450	470	490

**SONIC EVO AM 3 ABS**

Rahmengröße	S	M	L	XL
Sitzrohrlänge	410	440	470	510
Oberrohr	586	616	634	658
Steuerrohr	110	110	120	130
Radstand	1193	1218	1238	1269
Kettenstrebe	450	450	450	450
Sitzwinkel	75	75	75	75
Lenkwinkel	65,5	65,5	65,5	65,5
Tretlageroffset	15	15	15	15
Stack	632	632	630	640
Reach	420	450	470	490

**Copperhead EVO AM 2 ABS**

Rahmengröße	S	M	L	XL
Sitzrohrlänge	410	440	480	540
Oberrohr	630	630	640	665
Steuerrohr	125	125	130	140
Radstand	1238	1238	1244	1269
Kettenstrebe	445	445	445	445
Sitzwinkel	75	75	74,5	74,5
Lenkwinkel	66	66	66	66
Tretlageroffset	5	5	5	5
Stack	619	619	624	633
Reach	464	464	467	489

**Aminga EVA TR 2**

Rahmengröße	S	M	L	XL
Sitzrohrlänge	410	440	480	540
Oberrohr	605	615	640	665
Steuerrohr	125	125	130	140
Radstand	1178	1177	1203	1230
Kettenstrebe	445	445	445	445
Sitzwinkel	74,5	74	74	74
Lenkwinkel	67	67,5	67,5	67,5
Tretlageroffset	25	25	25	25
Stack	612	614	619	628
Reach	435	439	463	485

**LT EVO CX 27,5**

Rahmengröße	S	M	L	XL
Sitzrohrlänge	410	440	480	540
Oberrohr	620	630	640	665
Steuerrohr	130	130	130	140
Radstand	1185	1195	1194	1201
Kettenstrebe	440	440	440	440
Sitzwinkel	74,5	74,5	74	73,5
Lenkwinkel	66	66	66,5	67,5
Tretlageroffset	60	60	60	60
Stack	630	630	633	638
Reach	445	455	458	476

**LT EVO CX 29**

Rahmengröße	S	M	L	XL	XXL
Sitzrohrlänge	410	440	480	540	600
Oberrohr	615	625	635	660	685
Steuerrohr	150	150	150	175	175
Radstand	1171	1175	1185	1213	1238
Kettenstrebe	450	450	450	450	450
Sitzwinkel	74	73,5	73,5	73,5	73,5
Lenkwinkel	67,5	67,5	67,5	67,5	67,5
Tretlageroffset	55	55	55	55	55
Stack	652	652	652	675	675
Reach	428	432	442	460	485

**Copperhead EVO 3 XXL ABS**

Rahmengröße	Gent					Wave			
	S	M	L	XL	XXL	S	M	L	XL
Sitzrohrlänge	410	440	480	540	600	410	440	480	540
Oberrohr	615	620	635	660	685	615	620	635	660
Steuerrohr	125	125	130	140	180	160	160	160	180
Radstand	1195	1194	1209	1236	1267	1194	1191	1208	1235
Kettenstrebe	455	455	455	455	455	460	460	460	460
Sitzwinkel	74,5	74	74	74	74	74,5	74	74	74
Lenkwinkel	66	66	66	66	66	67	67	67	67
Tretlageroffset	65	65	65	65	65	65	65	65	65
Stack	643	643	647	657	693	691	691	691	710
Reach	437	437	449	472	486	423	422	437	456
Durchstiegshöhe	-	-	-	-	-	433	433	433	433

**VUCA EVO FSX 1  
VUCA EVO SPEED FSX1**

Rahmengröße	Gent				Wave			
	S	M	L	XL	S	M	L	XL
Sitzrohrlänge	410	440	480	540	410	440	480	540
Oberrohr	610	610	635	660	610	610	635	660
Steuerrohr	105	120	130	140	160	160	160	180
Radstand	1204	1206	1233	1259	1212	1212	1237	1265
Kettenstrebe	470	470	470	470	470	470	470	470
Sitzwinkel	75	75	75	75	75	75	75	75
Lenkwinkel	67,5	67,5	67,5	67,5	67,5	67,5	67,5	67,5
Tretlageroffset	25	25	25	25	25	25	25	25
Stack	601	615	624	634	652	652	652	670
Reach	449	445	468	490	435	435	460	480
Durchstiegshöhe	-	-	-	-	457	457	457	457

**Iconic Evo 3 ABS**

Rahmengröße	Gent					Wave			
	S	M	L	XL	XXL	S	M	L	XL
Sitzrohrlänge	410	440	480	540	600	410	440	480	540
Oberrohr	615	620	635	660	685	615	620	635	660
Steuerrohr	125	125	130	140	180	160	160	160	180
Radstand	1181	1186	1196	1223	1254	1185	1190	1198	1226
Kettenstrebe	440	440	440	440	440	450	450	450	450
Sitzwinkel	74,5	74,5	74	74	74	74,5	74,5	74	74
Lenkwinkel	66	66	66	66	66	67	67	67	67
Tretlageroffset	60	60	60	60	60	60	60	60	60
Stack	638	638	642	652	688	675	675	675	694
Reach	438	443	451	473	488	428	433	441	461
Durchstiegshöhe	-	-	-	-	-	436	436	436	436

**Allground Evo**

Rahmengröße	Gent				Trapez		
	S	M	L	XL	S	M	L
Sitzrohrlänge	450	500	550	600	450	500	550
Oberrohr	625	630	640	650	625	630	640
Steuerrohr	140	140	160	180	140	140	160
Radstand	1200	1205	1217	1228	1200	1205	1217
Kettenstrebe	490	490	490	490	490	490	490
Sitzwinkel	73,5	73,5	73,5	73,5	73,5	73,5	73,5
Lenkwinkel	68,5	68,5	68,5	68,5	68,5	68,5	68,5
Tretlageroffset	65	65	65	65	65	65	65
Stack	669	669	687	706	669	669	687
Reach	427	432	436	441	427	432	436
Durchstiegshöhe	-	-	-	-	438	438	438

**Sturmvogel Evo 5F Belt**

Rahmengröße	Gent				Wave		
	S	M	L	XL	S	M	L
Sitzrohrlänge	410	440	480	540	410	440	480
Oberrohr	590	610	635	660	590	610	635
Steuerrohr	120	140	140	160	140	160	180
Radstand	1134	1156	1181	1208	1130	1152	1179
Kettenstrebe	465	465	465	465	465	465	465
Sitzwinkel	73	73	73	73	72,5	72,5	72,5
Lenkwinkel	68	68	68	68	68	68	68
Tretlageroffset	60	60	60	60	60	60	60
Stack	599	618	618	637	618	637	655
Reach	407	421	446	465	395	409	428
Durchstiegshöhe	-	-	-	-	453	453	453

**Urban EVO 3**

Rahmengröße	Gent				Trapez			
	S	M	L	XL	S	M	L	XL
Sitzrohrlänge	450	470	510	550	450	470	510	540
Oberrohr	570	585	600	615	560	575	590	660
Steuerrohr	135	150	180	210	130	150	170	180
Radstand	1070	1086	1102	1118	1059	1075	1090	1226
Kettenstrebe	460	460	460	460	460	460	460	455
Sitzwinkel	73	73	73	73	73	73	73	74
Lenkwinkel	71	71	71	71	71	71	71	67,5
Tretlageroffset	70	70	70	70	70	70	70	55
Stack	575	590	618	646	571	590	608	701
Reach	394	405	411	417	386	395	404	459
Durchstiegshöhe	-	-	-	-	438	438	438	438



**Cross Lite EVO 3**
**Grinder EVO**

Rahmengröße	S	M	L	XL
Sitzrohrlänge	450	470	510	550
Oberrohr	546	570	587	610
Steuerrohr	135	160	189	213
Radstand	1032	1057	1076	1100
Kettenstrebe	435	435	435	435
Sitzwinkel	74	74	74	74
Lenkwinkel	71	71	71	71
Tretlageroffset	70	70	70	70
Stack	575	599	626	649
Reach	381	398	407	424

Rahmengröße	Gent				Trapez			Wave		
	S	M	L	XL	S	M	L	S	M	L
Sitzrohrlänge	450	500	550	600	450	500	550	450	500	550
Oberrohr	625	630	640	650	625	630	640	625	630	640
Steuerrohr	140	160	180	200	140	160	180	180	180	200
Radstand	1173	1174	1185	1197	1173	1174	1185	1186	1186	1197
Kettenstrebe	460	460	460	460	460	460	460	470	470	470
Sitzwinkel	73,5	73,5	73,5	73,5	73,5	73,5	73,5	73	73	73
Lenkwinkel	68	68,5	68,5	68,5	68	68,5	68,5	67,5	68	68
Tretlageroffset	65	65	65	65	65	65	65	65	65	65
Stack	660	682	700	719	660	682	700	695	698	716
Reach	429	428	433	437	429	428	433	413	417	421
Durchstiegshöhe	-	-	-	-	-	-	-	441	441	441

**Lacuba EVO 11 SUV**

Rahmengröße	Gent			Trapez			Wave		
	S	M	L	S	M	L	S	M	L
Sitzrohrlänge	450	500	550	450	500	550	450	500	550
Oberrohr	610	610	630	610	610	620	610	620	630
Steuerrohr	140	140	160	140	160	180	160	160	180
Radstand	1158	1158	1180	1158	1160	1172	1148	1157	1169
Kettenstrebe	465	465	465	465	465	465	465	465	465
Sitzwinkel	73,5	73,5	73,5	73,5	73,5	73,5	72,5	72,5	72,5
Lenkwinkel	68	68	68	68	68	68	68	68	68
Tretlageroffset	65	65	65	65	65	65	65	65	65
Stack	638	638	657	638	657	675	657	657	675
Reach	421	421	436	421	416	420	403	413	417
Durchstiegshöhe	-	-	-	-	-	-	450	450	450

**Streetliner Evo**

Rahmengröße	S	M	L	XL
Sitzrohrlänge	450	500	550	600
Oberrohr	600	610	620	630
Steuerrohr	140	160	180	200
Radstand	1107	1122	1133	1144
Kettenstrebe	460	460	460	460
Sitzwinkel	73	73	73	73
Lenkwinkel	70	70	70	70
Tretlageroffset	70	70	70	70
Stack	638	657	675	694
Reach	405	409	413	418

**Tourer Evo 11 Speed**

Rahmengröße	Gent				Trapez			Wave		
	S	M	L	XL	S	M	L	S	M	L
Sitzrohrlänge	450	500	550	600	450	500	550	450	500	550
Oberrohr	610	610	620	630	610	610	620	610	620	630
Steuerrohr	140	160	180	200	140	160	180	180	180	200
Radstand	1162	1165	1177	1188	1162	1165	1177	1154	1164	1178
Kettenstrebe	470	470	470	470	470	470	470	470	470	470
Sitzwinkel	73,5	73,5	73,5	73,5	73,5	73,5	73,5	72,5	72,5	72,5
Lenkwinkel	68	68	68	68	68	68	68	68	68	68
Tretlageroffset	65	65	65	65	65	65	65	65	65	65
Stack	638	657	675	694	638	657	675	675	675	694
Reach	421	416	420	425	421	416	420	397	407	411

**Tokee Disc EVO 26**

Rahmengröße	S
Sitzrohrlänge	320
Oberrohr	540
Steuerrohr	100
Radstand	1032
Kettenstrebe	420
Sitzwinkel	73
Lenkwinkel	68
Tretlageroffset	50
Stack	536
Reach	376

# PERMISSIBLE TOTAL WEIGHT

## Permissible total weight

The permissible gross weight consists of the weight of the rider, the load (luggage, child seats, etc.) and the bicycle/eBike. It is specified both in the operating instructions and on the type plate. The permissible gross weight is an important feature of the bicycle/eBike and, in addition to the bicycle category, the set-up, the frame shape and the frame height, it must suit you as a rider.

When making a purchase decision, please make sure that you do not exceed the permissible gross weight in use. However, an overgenerous permissible gross weight does not lead to any further advantage. Comparable to the frame size, the permissible gross weight must be tailored to your individual needs.

## Zulässiges Gesamtgewicht

Das zulässige Gesamtgewicht setzt sich aus dem Gewicht des Fahrers, der Zuladung (Gepäck, Kindersitze, etc.) und des Fahrrads zusammen. Es wird sowohl in der Betriebsanleitung als auch auf dem Typenschild angegeben. Das zulässige Gesamtgewicht ist ein wichtiges Merkmal des Fahrrads und muss neben der Fahrradkategorie, der Ausstattung, der Rahmenform und der Rahmenhöhe zu Ihnen als Fahrer passen.

Bitte achten Sie bei ihrer Kaufentscheidung darauf, dass Sie das zulässige Gesamtgewicht bei der Nutzung nicht überschreiten. Allerdings führt ein zu großzügig gewähltes zulässiges Gesamtgewicht zu keinem weiteren Vorteil. Vergleichbar mit der Rahmengröße muss das zulässige Gesamtgewicht auf Ihre individuellen Bedürfnisse ausgerichtet sein.

### 100 KG MAX. SYSTEM

#### JUNIOR

Twenty4 E

Tokee Disc EVO 20

Tokee Disc EVO 24

### 115 KG MAX. SYSTEM

#### JUNIOR

Twenty6 EVO

Tokee Disc EVO 26

### 130 KG MAX. SYSTEM

#### MOUNTAIN

SONIC EVO SX 1

SONIC EVA SX 1

SONIC EVO SX 2

SONIC EVO SX Dakar

SONIC EVO AM SX 1

SONIC EVA AM SX 1

SONIC EVO AM SX 2

SONIC EVO AM SX-1

SONIC EVO AM-SL 1

SONIC EVO AM-SL 2

SONIC EVO AM-SL 3

SONIC EVO EN-SL 1

SONIC EVO EN-SL 2

SONIC EVO EN-SL Daytona

SONIC EVA 1 27,5

E-Stream EVO 1 27,5

#### MOUNTAIN

E-Stream EVO 1 29

E-Stream EVO TR 1

E-Stream EVA TR 1

E-Stream EVA TR 2

E-Stream EVA 1

Copperhead EVO 1 27,5

Copperhead EVO 1 29

Copperhead EVO 2 27,5

Copperhead EVO 2 29

Copperhead EVO 2 ABS 29

Copperhead EVO 3 27,5

Copperhead EVO AM 1

Copperhead EVO AM 2 ABS

Copperhead EVO AM 3

Aminga CX

Aminga EVA 1

Aminga EVA 2

#### MOUNTAIN

Aminga EVA 3

Aminga EVA 4

Aminga EVA TR 1

Aminga EVA TR 2

LT EVO Performance 27,5

LT EVO Performance 29

LT EVA Performance 27,5

LT CX 27,5

LT CX 29

LT Performance 27,5

LT EVO CX 27,5

LT EVO CX 29

#### SUV

LT EVO Performance SUV

**135 KG MAX. SYSTEM**

**SUV**

Iconic EVO 1  
Iconic EVO Belt  
Iconic EVO 2  
Allground EVO

**URBAN**

Sturmvogel EVO 5F Belt  
Urban EVO 1  
Urban EVO 2  
Urban EVO Amsterdam  
Urban EVO 3

**TREKKING**

Cross Flyer EVO 2  
Cross Flyer EVO 1  
Streetliner EVO

**GRAVEL**

Grinder EVO  
Espresso Grinder EVO

**150 KG MAX. SYSTEM**

**MOUNTAIN**

SONIC EVO  
SONIC EVA  
SONIC EVO TR 1  
SONIC EVA TR 1  
SONIC EVO TR 2  
SONIC EVO TR-1  
SONIC EVO AM 1  
SONIC EVO AM 2  
SONIC EVO AM 3  
SONIC EVO AM 2 ABS  
SONIC EVO AM 3 ABS  
SONIC EVO AM 4  
SONIC EVO AM Team  
VUCA EVO AM 1  
VUCA EVO AM 2

**MOUNTAIN**

E-Stream EVO AM 2  
E-Stream EVO AM 3  
E-Stream EVO AM 4  
E-Stream EVO AM 5  
E-Stream EVO AM 6

**XXL**

Copperhead EVO 2 XXL 27,5  
Copperhead EVO 2 XXL 29  
Copperhead EVO 2 XXL Street 27,5  
Copperhead EVO 3 XXL ABS

**SUV**

VUCA EVO X1  
VUCA EVO FSX 1  
Iconic EVO 3  
Iconic EVO 3 ABS  
Iconic EVO TR 1

**TREKKING**

Cross Rider EVO 2  
Cross Rider EVO 1  
Cross Lite EVO 1  
Cross Lite EVO 2  
Cross Lite EVO 3  
Lacuba EVO 9  
Lacuba EVO 10  
Lacuba EVO 11  
Lacuba EVO 12  
Lacuba EVO NV Belt Automatic  
Lacuba EVO 10 SUV  
Lacuba EVO 11 SUV

# PRODUCT INDEX

**Modellbezeichnungen im Überblick**

**EVO** im Rahmen integrierter Akku  
**EVA** im Rahmen integrierter Akku (Damenmodell)  
**EN** Enduro  
**AM** All Mountain  
**TR** Trail  
**SX** Bosch Performance Line SX (Motor)  
**SL** Superlight (Bauweise)  
**ABS** Antiblockier-System  
**BELT** Riemenantrieb  
**SUV** Sport Utility Vehicle  
**E** aufgesetzter Rahmenakku

**Model designations at a glance**

**EVO** Battery integrated in the frame  
**EVA** Battery integrated in the frame (ladies model)  
**EN** Enduro  
**AM** All Mountain  
**TR** Trail  
**SX** Bosch Performance Line SX (Motor)  
**SL** Superlight (Construction)  
**ABS** Anti-lock system  
**BELT** Belt drive  
**SUV** Sport Utility Vehicle  
**E** Attached frame battery





**Einzigartig in der Fahrradbranche:**

# ***DIE ZEG QUALITÄTS- WERKSTATT***

**Unique in the bicycle industry:  
The ZEG Qualitätswerkstatt**



**ZERTIFIZIERTE  
QUALITÄTSWERKSTATT**

Die ZEG Qualitätswerkstatt ist ein in der Fahrradbranche einzigartiges Siegel. In Zeiten immer komplexerer Bike- und E-Bike-Technologie bietet unsere TÜV-zertifizierten Mitgliedsbetriebe für Kunden Sicherheit und Verlässlichkeit auf höchstem Niveau.

Vom Mystery Test bis zum Audit werden die Werkstätten vom TÜV NORD auf Herz und Nieren geprüft. Erst nachdem alle Tests bestanden, sowie Arbeitsprozesse und Leitlinien umgesetzt wurden, wird der Betrieb mit dem begehrten Siegel der ZEG Qualitätswerkstatt ausgezeichnet. Neben höchstmöglicher Kundenzufriedenheit bietet die Zertifizierung den Werkstätten durch standardisierte Prozesse nachhaltige Wirtschaftlichkeit, Arbeits- und Zukunftssicherheit.



The ZEG Qualitätswerkstatt is a unique seal in the bicycle industry. In times of increasingly complex bike and e-bike technology, our TÜV-certified member companies offer customers safety and reliability at the highest level.

From the audit to the mystery test, the workshops are put through their paces by TÜV NORD. Only after all tests have been passed and work processes and guidelines have been implemented is the workshop awarded the coveted ZEG Quality Workshop seal. In addition to the highest possible level of customer satisfaction, the certification offers workshops sustainable efficiency, work safety and future security through standardised processes.

## Die Leitlinien der ZEG Qualitätswerkstatt:

### Philosophie

Fahrräder sind nicht nur unser Arbeitsgebiet, sie sind unsere Leidenschaft. Die Zufriedenheit jedes einzelnen Kunden ist dabei der Maßstab unseres Erfolges. Um diesem Anspruch dauerhaft gerecht zu werden, arbeitet unsere Werkstatt auf der Basis eines zertifizierten Qualitätsmanagement-Systems, das von einem unabhängigen Prüfinstitut überwacht wird. Mit dem Prädikat ZEG-Qualitätswerkstatt verpflichten wir uns gleichzeitig zur Einhaltung folgender Grundsätze:

### KOMPETENZ

Unser Fachpersonal bietet jederzeit bestmöglichen Service und optimale Beratung. Dazu werden unsere Mitarbeiter in der ZEG-Akademie geschult. Durch ständige Weiterbildung garantieren wir Know-how auf dem neusten Stand und Leistungen auf höchstem Niveau. Als Experten für jedes Fahrrad und Bauteil sind wir in der Lage, unseren Kunden bei allen Problemen rund um das Fahrrad schnell und kompetent zu helfen.

### TRANSPARENZ

Faire Preise auf Basis von Arbeitswert-Tabellen, schriftliche Kostenvorschläge und eindeutige Rechnungen sind für uns selbstverständlich. Vor der Reparaturannahme steht immer eine Erstdiagnose, bei der Mängel, Lösungsmöglichkeiten und Kosten detailliert mit dem Kunden besprochen werden. Über alle zusätzlichen Arbeiten werden unsere Kunden bei Bedarf vorab informiert. So schaffen wir maximale Transparenz bei optimalem Service.

### VERTRAUEN

Neben höchstmöglicher Arbeitsqualität sind Zuverlässigkeit, Offenheit und Ehrlichkeit die Basis für höchste Kundenzufriedenheit – daran glauben wir. Jedem begegnen wir freundlich und respektvoll. Gleichzeitig sind wir offen für Kritik und freuen uns über Verbesserungsvorschläge. Das uns entgegengebrachte Vertrauen geben wir in gleicher Weise zurück. Eine Fahrsicherheitsüberprüfung bildet daher den Abschluss einer jeden Reparatur.

### VERANTWORTUNG

Als ZEG-Qualitätswerkstatt verpflichten wir uns zu einer nachhaltigen Arbeitsweise. Daher versuchen wir den Einsatz umweltschädlicher Betriebsmittel und überflüssiger Verpackungen wenn möglich zu vermeiden und arbeiten beim Recycling ausschließlich mit zertifizierten Entsorgungsfachbetrieben zusammen. Verpackungen bei uns erworbener Produkte können jederzeit in unserem Geschäft abgegeben werden.

## The guidelines of the ZEG Qualitätswerkstatt:

### Philosophy

Bicycles are not just our field of work, they are our passion. The satisfaction of every single customer is the measure of our success. In order to fulfil this requirement in the long term, our workshop works on the basis of a certified quality management system that is monitored by an independent testing institute. With the ZEG quality workshop label, we also undertake to adhere to the following principles:

### EXPERTISE

Our specialist staff offer the best possible service and advice at all times. To this end, our employees are trained at the ZEG Academy. Through continuous further training, we guarantee state-of-the-art expertise and services at the highest level. As experts for every bicycle and component, we are able to help our customers quickly and competently with all bicycle-related problems.

### TRANSPARENCY

Fair prices based on labour value tables, written cost estimates and clear invoices are a matter of course for us. Before accepting a repair, we always carry out an initial diagnosis in which defects, possible solutions and costs are discussed in detail with the customer. If necessary, our customers are informed in advance of any additional work. In this way, we create maximum transparency with optimum service.

### TRUST

In addition to the highest possible quality of work, reliability, openness and honesty are the basis for maximum customer satisfaction - we believe in this. We treat everyone with friendliness and respect. At the same time, we are open to criticism and welcome suggestions for improvement. We return the trust placed in us in the same way. A driving safety check therefore forms the conclusion of every repair.

### RESPONSIBILITY

As a ZEG quality workshop, we are committed to a sustainable way of working. We therefore endeavour to avoid the use of environmentally harmful resources and superfluous packaging wherever possible and only work with certified waste disposal companies for recycling. Packaging from products purchased from us can be returned to our shop at any time.





Als leidenschaftliche Radfahrer und Naturfreunde ist für die Mitarbeiter der Marke BULLS ein nachhaltiger Umgang mit der Umwelt selbstverständlich. Um Ressourcen zu schonen und sich aktiv gegen die Umweltzerstörung zu engagieren, ist die Zweirad-Einkaufs-Genossenschaft eG (ZEG) mit ihrer Eigenmarke BULLS seit Anfang 2023 Mitglied des europäischen Umweltmanagement- und Auditing-Systems (EMAS) und verpflichtet sich zu regelmäßigen Umweltprüfungen und Erklärungen.

„Als größter Verbund von Fahrradfachhändlern in Europa sehen wir uns in der Pflicht, gemeinsam mit unseren Mitgliedsbetrieben das Thema Nachhaltigkeit in der Fahrradbranche voranzutreiben“, sagt ZEG-Vorstand Fred Schierenbeck.

Alle Maßnahmen und Aktionen im Rahmen unserer Umweltstrategie werden von einem internen Umweltmanagement-Team überwacht und koordiniert. Schon jetzt erreichten die Verwertungsquoten gem. der Berechnungsmethode des § 2 (19) Batteriegesetzes der ZEG Zweirad-Einkaufs-Genossenschaft eG für Industrie-Alt Batterien den

Wert von 100 Prozent. Dazu hat sich die ZEG mit ihren 670 Fachhandelsbetrieben dem groß angelegten Recycling-Projekt des Reifenherstellers SCHWALBE angeschlossen.

Zusätzlich fand der Beitritt zur Initiative Systeminnovation für Nachhaltige Entwicklung (S:NE) statt, die vom Bundesministerium für Forschung und Entwicklung in Zusammenarbeit mit der Hochschule Darmstadt ins Leben gerufen wurde. Unter dem Oberthema Material Compliance werden die Lieferketten der Fahrradbranche auf Schadstoffe und Umweltrisiken durchleuchtet, um künftig eine nachhaltigere und ökologischere Produktion sicherzustellen.

„Wir stehen am Anfang eines Prozesses, in dessen Rahmen neue Strukturen geschaffen werden müssen, um Projekte voranzutreiben, die schnell zu sichtbaren Ergebnissen führen“, so Schierenbeck. „Dabei sind wir uns unserer Verantwortung bewusst und werden sukzessive alle Marken und Teilbereiche der ZEG einbinden. Gemeinsam können wir etwas verändern. Daran arbeiten wir.“



*>> Als größter Verbund von Fahrradfachhändlern in Europa sehen wir uns in der Pflicht, gemeinsam mit unseren Mitgliedsbetrieben das Thema Nachhaltigkeit in der Fahrradbranche voranzutreiben <<*

*>>As the largest association of specialist bicycle retailers in Europe, we see it as our duty to promote sustainability in the bicycle industry together with our member companies <<*

Fred Schierenbeck, ZEG-Vorstand

## Together for the environment: We take responsibility

As passionate cyclists and nature lovers, a sustainable approach to the environment is a matter of course for the employees of the BULLS brand. In order to conserve resources and actively combat environmental degradation, the Zweirad-Einkaufs-Genossenschaft (ZEG) has been a member of the European Eco-Management and Audit Scheme (EMAS) with its own BULLS brand since the beginning of 2023 and is committed to regular environmental audits and declarations.

„As the largest association of specialist bicycle retailers in Europe, we see it as our duty to promote sustainability in the bicycle industry together with our member companies,“ says ZEG CEO Fred Schierenbeck.


All measures and actions within the framework of our environmental strategy are monitored and coordinated by an internal environmental management team. ZEG Zweirad-Einkaufs-Genossenschaft eG has already achieved a recycling rate of 100 per cent for used industrial batteries in accordance with the calculation method of Section 2 (19) of the German Battery Act. To this end, ZEG and its 670 specialist retailers have joined the large-scale recycling project of tyre manufacturer Schwalbe.

In addition, ZEG joined the System Innovation for Sustainable Development (S:NE) initiative, which was launched by the German Federal Ministry of Research and Development in collaboration with Darmstadt University of Applied Sciences. Under the overarching theme of material compliance, the bicycle industry's supply chains are being analysed for harmful substances and environmental risks in order to ensure more sustainable and ecological production in the future.

„We are at the beginning of a process in which new structures need to be created in order to drive forward projects that quickly lead to visible results,“ says Schierenbeck. „We are aware of our responsibility and will successively integrate all brands and sub-areas of ZEG. Together we can make a difference. That's what we're working on.“



# Dienstrad Leasing – beim Testsieger.



Jetzt informieren und  
schnell profitieren!



Mehr erfahren unter: **eurorad.de** oder  
0221 - 179 59 670 / [leasing@eurorad.de](mailto:leasing@eurorad.de)





## Zu den Angaben in diesem Katalog:

Ein großer Teil in diesem Katalog abgebildeten Produkte sind Sportgeräte und laut StVZO nicht für den Straßenverkehr zugelassen. Nach Redaktionsschluss dieser Druckschrift können sich am Produkt Änderungen ergeben haben. Fragen Sie daher zum verbindlichen letzten Stand Ihren BULLS Fachhändler. Irrtümer, Druckfehler, Liefermöglichkeit und technische Änderungen vorbehalten. Farbabweichungen sind drucktechnisch bedingt.

Fotos: Daniel Geiger, Ewald Sadie, Velomotion GmbH, Markus Maeder

Stand: Februar 2024

## Zoll in cm inch to cm

26 Zoll	27,5 Zoll	27,5+ Zoll	28 Zoll	29 Zoll
66,04 cm	69,85 cm	71,4 cm	71,12 cm	73,66 cm

## About the content of this leaflet:

A big part the products pictured in the leaflet are sports equipment. According to German traffic regulations StVO, they are not approved on the roads.

Changes to the products may have occurred after this publication went to press. Please ask your BULLS retailer for the current status. Errors, misprints, availability and technical modifications are subject to change. Slight deviations in colour are due to the printing process.

Pictures: Daniel Geiger, Ewald Sadie, Velomotion GmbH, Markus Maeder

Issue date: February 2024

Unsere Models wurden beim Fotoshooting ausgestattet von:  
Our models were equipped at the photo shoot by:

**FRIEDA&FREDDIES®**  
NEW YORK

**NOWADAYS**





ZEG Zweirad-Einkaufs-Genossenschaft eG  
Longericher Straße 2  
50739 Köln

**bulls.de**

News and exclusive postings from BULLS:

